

## Balance de Comprobación y Saldos

2002 Consejo Nacional de Televisión

01 enero 2023 al 30 junio 2023

Nacional - Unidad

lunes 10 julio 2023 12:12:22

Nivel	Cuenta	Saldo Inicial	Débitos	Créditos	Saldo Final
1	<u>1 ACTIVO</u>	18.538.428.042	43.292.273.107	40.032.352.381	21.798.348.768
2	<u>11 Recursos Disponibles</u>	4.600.851.300	43.199.992.375	37.909.520.733	9.891.322.942
3	<u>111 Disponibilidades en Moneda Nacional</u>	4.506.674.451	23.600.153.588	27.081.562.144	1.025.265.895
4	<u>11102 Banco Estado</u>	4.506.674.451	23.600.153.588	27.081.562.144	1.025.265.895
3	<u>114 Anticipos y Aplicación de Fondos</u>	94.176.849	8.804.525.076	42.029.676	8.856.672.249
4	<u>11401 Anticipos a Proveedores</u>	44.876.027	37.252.255	37.259.789	44.868.493
4	<u>11403 Anticipos a Rendir Cuenta</u>	36.426.760	8.687.508.892	2.685.531	8.721.250.121
5	<u>1140301 Fondo Fijo</u>	1.150.000	1.773.070	1.073.070	1.850.000
5	<u>1140302 Anticipo De Viáticos</u>	1.032.725	23.477	0	1.056.202
5	<u>1140303 Otros Anticipos</u>	34.244.035	8.685.712.345	1.612.461	8.718.343.919
4	<u>11404 Garantías Otorgadas</u>	5.205.570	0	0	5.205.570
4	<u>11406 Anticipos Previsionales</u>	7.199.481	0	0	7.199.481
4	<u>11498 Deudores por Gastos Pagados en Exceso</u>	469.011	79.763.929	2.084.356	78.148.584
3	<u>115 Deudores Presupuestarios</u>	0	10.515.805.069	10.506.420.271	9.384.798
4	<u>11505 Cuentas por Cobrar - Transferencias Corrientes</u>	0	4.582.763.000	4.582.763.000	0
4	<u>11508 Cuentas por Cobrar - Otros Ingresos Corrientes</u>	0	18.071.427	8.686.629	9.384.798
4	<u>11509 Cuentas por Cobrar - Aporte Fiscal</u>	0	5.914.970.642	5.914.970.642	0
3	<u>119 Traspasos Interdependencias</u>	0	279.508.642	279.508.642	0
4	<u>11903 Percepciones y Pagos en el Proceso de Pago Central</u>	0	279.508.642	279.508.642	0
2	<u>12 Bienes Financieros</u>	12.866.725.843	74.574.972	2.122.831.648	10.818.469.167
3	<u>121 Cuentas por Cobrar</u>	12.866.725.843	74.574.972	2.122.831.648	10.818.469.167
4	<u>12101 Deudores</u>	0	0	0	0
4	<u>12103 IVA - Crédito Fiscal</u>	0	0	0	0
4	<u>12106 Deudores por Transferencias Reintegrables</u>	12.863.614.523	74.574.972	2.122.831.648	10.815.357.847
5	<u>1210603 Deudores por Transferencias Corrientes a Otras Ent</u>	12.863.614.523	74.574.972	2.122.831.648	10.815.357.847
6	<u>121060301 Fondo de Apoyo a Programas Culturales</u>	12.740.013.845	74.574.972	2.122.831.648	10.691.757.169
6	<u>121060303 Programa de Televisión Educativa Novasur</u>	123.600.678	0	0	123.600.678



Nivel	Cuenta	Saldo Inicial	Débitos	Créditos	Saldo Final
4	<u>12192 Cuentas por Cobrar de Ingresos Presupuestarios</u>	3.111.320	0	0	3.111.320
2	<u>14 Bienes de Uso</u>	925.720.711	17.705.760	0	943.426.471
3	<u>141 Bienes de Uso Depreciables</u>	1.260.223.869	17.705.760	0	1.277.929.629
4	<u>14101 Edificaciones</u>	335.130.295	0	0	335.130.295
4	<u>14104 Máquinas y Equipos de Oficina</u>	102.211.435	0	0	102.211.435
4	<u>14105 Vehículos</u>	16.966.993	0	0	16.966.993
5	<u>1410501 Vehículos Terrestres</u>	16.966.993	0	0	16.966.993
4	<u>14106 Muebles y Enseres</u>	70.863.758	0	0	70.863.758
4	<u>14108 Equipos Computacionales y Periféricos</u>	475.944.307	17.705.760	0	493.650.067
4	<u>14109 Equipos de Comunicaciones para Redes Informáticas</u>	244.385.867	0	0	244.385.867
4	<u>14112 Otras Máquinas y Equipos</u>	13.431.135	0	0	13.431.135
4	<u>14199 Otros Bienes de Uso Depreciables</u>	1.290.079	0	0	1.290.079
3	<u>142 Bienes de Uso No Depreciables</u>	484.660.056	0	0	484.660.056
4	<u>14201 Terrenos</u>	484.660.056	0	0	484.660.056
3	<u>145 Bienes de Uso por Incorporar</u>	17.217.908	0	0	17.217.908
4	<u>14504 Bienes de Uso Nacionales en Tránsito</u>	17.217.908	0	0	17.217.908
5	<u>1450402 Equipos Computacionales y Periféricos Nacionales</u>	17.217.908	0	0	17.217.908
3	<u>149 Depreciación Acumulada de Bienes de Uso</u>	(836.381.122)	0	0	(836.381.122)
4	<u>14901 Depreciación Acumulada de Edificaciones</u>	(109.906.560)	0	0	(109.906.560)
4	<u>14904 Depreciación Acumulada de Máquinas y Equipos de Of</u>	(140.709.929)	0	0	(140.709.929)
4	<u>14905 Depreciación Acumulada de Vehículos</u>	(11.028.545)	0	0	(11.028.545)
5	<u>1490501 Depreciación Acumulada de Vehículos Terrestres</u>	(11.028.545)	0	0	(11.028.545)
4	<u>14906 Depreciación Acumulada de Muebles y Enseres</u>	(68.879.760)	0	0	(68.879.760)
4	<u>14908 Depreciación Acumulada de Equipos Computacionales</u>	(418.464.420)	0	0	(418.464.420)
4	<u>14909 Depreciación Acumulada de Equipos de Comunicacione</u>	(86.212.827)	0	0	(86.212.827)
4	<u>14912 Depreciación Acumulada de Otras Máquinas y Equipos</u>	(895.409)	0	0	(895.409)
4	<u>14999 Depreciación Acumulada de Otros Bienes de Uso Depr</u>	(283.672)	0	0	(283.672)
2	<u>15 Otros Activos</u>	145.130.188	0	0	145.130.188
3	<u>151 Bienes Intangibles</u>	201.684.174	0	0	201.684.174
4	<u>15101 Programas y Licencias Computacionales</u>	9.717.169	0	0	9.717.169
4	<u>15102 Sistemas de Información</u>	146.785.475	0	0	146.785.475
4	<u>15103 Páginas WEB</u>	45.181.530	0	0	45.181.530

8

Nivel	Cuenta	Saldo Inicial	Débitos	Créditos	Saldo Final
3	<u>152 Amortización Acumulada de Bienes Intangibles</u>	(56.553.986)	0	0	(56.553.986)
4	<u>15201 Amortización Acumulada de Programas y Licencias Co</u>	(1.489.089)	0	0	(1.489.089)
4	<u>15202 Amortización Acumulada de Sistemas de Información</u>	(34.536.287)	0	0	(34.536.287)
4	<u>15203 Amortización Acumulada de Páginas WEB</u>	(20.528.610)	0	0	(20.528.610)
1	<u>2 PASIVO</u>	(10.548.217.039)	20.419.691.466	17.901.917.822	(8.030.443.395)
2	<u>21 Deuda Corriente</u>	(31.618.479)	9.851.963.363	17.901.917.822	(8.081.572.938)
3	<u>214 Depósitos de Terceros</u>	(30.128.879)	4.590.965.018	4.626.629.936	(65.793.797)
4	<u>21401 Anticipos de Clientes</u>	0	0	0	0
4	<u>21405 Administración de Fondos</u>	(29.050.329)	0	0	(29.050.329)
4	<u>21414 Recaudación de Terceros Pendientes de Aplicación</u>	(1.078.550)	4.590.965.018	4.626.629.936	(36.743.468)
3	<u>215 Acreedores Presupuestarios</u>	0	5.260.998.345	13.275.287.886	(8.014.289.541)
4	<u>21521 Cuentas por Pagar - Gastos en Personal</u>	0	1.989.211.846	2.091.437.577	(102.225.731)
4	<u>21522 Cuentas por Pagar - Bienes y Servicios de Consumo</u>	0	246.179.915	295.549.814	(49.369.899)
4	<u>21524 Cuentas por Pagar - Transferencias Corrientes</u>	0	177.456.040	284.108.662	(106.652.622)
4	<u>21529 Cuentas por Pagar - Adquisición de Activos no Fina</u>	0	36.463.730	36.463.730	0
4	<u>21534 Cuentas por Pagar - Servicio de la Deuda</u>	0	2.811.686.814	10.567.728.103	(7.756.041.289)
3	<u>216 Ajustes a Disponibilidades</u>	(1.489.600)	0	0	(1.489.600)
4	<u>21601 Documentos Caducados</u>	(1.489.600)	0	0	(1.489.600)
2	<u>22 Otras Deudas</u>	(10.516.598.560)	10.567.728.103	0	51.129.543
3	<u>221 Cuentas por Pagar</u>	(10.516.598.560)	10.567.728.103	0	51.129.543
4	<u>22192 Cuentas por Pagar de Gastos Presupuestarios</u>	(10.516.598.560)	10.567.728.103	0	51.129.543
1	<u>3 PATRIMONIO</u>	(7.990.211.003)	3.969.659.220	3.969.659.220	(7.990.211.003)
2	<u>31 Patrimonio del Estado</u>	(7.990.211.003)	3.969.659.220	3.969.659.220	(7.990.211.003)
3	<u>311 Patrimonio del Gobierno General</u>	(7.990.211.003)	3.969.659.220	3.969.659.220	(7.990.211.003)
4	<u>31102 Resultados Acumulados</u>	(4.020.551.783)	0	3.969.659.220	(7.990.211.003)
4	<u>31103 Resultado del Ejercicio</u>	(3.969.659.220)	3.969.659.220	0	0
1	<u>4 INGRESOS PATRIMONIALES</u>	0	0	10.515.805.069	(10.515.805.069)
2	<u>41 Transferencias Recibidas</u>	0	0	10.497.733.642	(10.497.733.642)
3	<u>441 Transferencias Corrientes</u>	0	0	4.582.763.000	(4.582.763.000)
4	<u>44102 Transferencias Corrientes del Gobierno Central</u>	0	0	4.582.763.000	(4.582.763.000)
5	<u>4410201 Fondo de Innovación, Ciencia y Tecnología</u>	0	0	4.582.763.000	(4.582.763.000)
3	<u>443 Aporte Fiscal Libre</u>	0	0	5.914.970.642	(5.914.970.642)

Nivel	Cuenta	Saldo Inicial	Débitos	Créditos	Saldo Final
4	44301 Aporte Fiscal Libre	0	0	5.914.970.642	(5.914.970.642)
5	4430101 Remuneraciones	0	0	2.122.259.000	(2.122.259.000)
5	4430102 Resto	0	0	3.792.711.642	(3.792.711.642)
2	46 Otros Ingresos Patrimoniales	0	0	18.071.427	(18.071.427)
3	461 Otros Ingresos Patrimoniales	0	0	17.586.816	(17.586.816)
4	46101 Recuperaciones y Reembolsos por Licencias Médicas	0	0	17.586.816	(17.586.816)
5	4610102 Recuperaciones Art. 12 Ley N° 18.196 y Ley N° 19.	0	0	17.586.816	(17.586.816)
3	463 Otros Ajustes	0	0	484.611	(484.611)
4	46331 Ajustes por Gastos pagados en Exceso en Años Anter	0	0	0	0
4	46399 Otros Ajustes a Ejercicios Anteriores	0	0	484.611	(484.611)
1	5 GASTOS PATRIMONIALES	0	4.812.685.671	74.574.972	4.738.110.699
2	53 Gastos Operacionales	0	2.405.745.361	0	2.405.745.361
3	531 Gastos en Personal	0	2.091.437.577	0	2.091.437.577
4	53101 Personal de Planta	0	478.082.476	0	478.082.476
5	5310101 Sueldos y Sobresueldos	0	412.238.978	0	412.238.978
6	531010101 Sueldos Bases	0	77.909.896	0	77.909.896
6	531010102 Asignación de Antigüedad	0	7.691.438	0	7.691.438
6	531010103 Asignación Profesional	0	54.701.029	0	54.701.029
6	531010107 Asignaciones del DL N° 3.551 de 1981	0	1.697.770	0	1.697.770
6	531010109 Asignaciones Especiales	0	23.860.177	0	23.860.177
6	531010112 Gastos de Representación	0	1.351.649	0	1.351.649
6	531010113 Asignación de Dirección Superior	0	13.183.949	0	13.183.949
6	531010114 Asignaciones Compensatorias	0	56.801.481	0	56.801.481
6	531010115 Asignaciones Sustitutivas	0	125.899.180	0	125.899.180
6	531010119 Asignación de Responsabilidad	0	4.854.647	0	4.854.647
6	531010122 Componente Base Asignación de Desempeño	0	39.766.950	0	39.766.950
6	531010137 Asignación Única	0	50.412	0	50.412
6	531010198 Aplicación inciso 5° del Artículo 1° Ley N° 21.526	0	4.470.400	0	4.470.400
5	5310102 Aportes del Empleador	0	14.448.313	0	14.448.313
6	531010201 A Servicios de Bienestar	0	1.147.510	0	1.147.510
6	531010202 Otras Cotizaciones Previsionales	0	13.300.803	0	13.300.803
5	5310103 Asignaciones por Desempeño	0	39.623.226	0	39.623.226

EP

Nivel	Cuenta	Saldo Inicial	Débitos	Créditos	Saldo Final
6	<u>531010301 Desempeño Institucional</u>	0	20.148.583	0	20.148.583
6	<u>531010302 Desempeño Colectivo</u>	0	19.474.643	0	19.474.643
5	<u>5310104 Remuneraciones Variables</u>	0	10.456.095	0	10.456.095
6	<u>531010404 Asignación por Desempeño de Funciones Críticas</u>	0	7.579.818	0	7.579.818
6	<u>531010405 Trabajos Extraordinarios</u>	0	1.514.507	0	1.514.507
6	<u>531010406 Comisiones de Servicios en el País</u>	0	523.840	0	523.840
6	<u>531010407 Comisiones de Servicios en el Exterior</u>	0	837.930	0	837.930
5	<u>5310105 Aguinaldos y Bonos</u>	0	1.315.864	0	1.315.864
6	<u>531010502 Bono de Escolaridad</u>	0	315.864	0	315.864
6	<u>531010503 Bonos Especiales</u>	0	1.000.000	0	1.000.000
4	<u>53102 Personal a Contrata</u>	0	1.425.755.843	0	1.425.755.843
5	<u>5310201 Sueldos y Sobresueldos</u>	0	1.232.996.295	0	1.232.996.295
6	<u>531020101 Sueldos Bases</u>	0	253.228.680	0	253.228.680
6	<u>531020102 Asignación de Antigüedad</u>	0	6.462.411	0	6.462.411
6	<u>531020103 Asignación Profesional</u>	0	163.716.293	0	163.716.293
6	<u>531020107 Asignaciones del DL N° 3.551, de 1981</u>	0	5.093.310	0	5.093.310
6	<u>531020109 Asignaciones Especiales</u>	0	74.431.475	0	74.431.475
6	<u>531020113 Asignaciones Compensatorias</u>	0	195.271.681	0	195.271.681
6	<u>531020114 Asignaciones Sustitutivas</u>	0	399.647.526	0	399.647.526
6	<u>531020118 Asignación de Responsabilidad</u>	0	4.818.794	0	4.818.794
6	<u>531020121 Componente Base Asignación de Desempeño</u>	0	123.856.489	0	123.856.489
6	<u>531020136 Asignación Única</u>	0	151.236	0	151.236
6	<u>531020198 Aplicación inciso 5° del Artículo 1° Ley N° 21.526</u>	0	6.318.400	0	6.318.400
5	<u>5310202 Aportes del Empleador</u>	0	51.002.772	0	51.002.772
6	<u>531020201 A Servicios de Bienestar</u>	0	4.085.640	0	4.085.640
6	<u>531020202 Otras Cotizaciones Previsionales</u>	0	46.917.132	0	46.917.132
5	<u>5310203 Asignaciones por Desempeño</u>	0	115.942.641	0	115.942.641
6	<u>531020301 Desempeño Institucional</u>	0	62.753.899	0	62.753.899
6	<u>531020302 Desempeño Colectivo</u>	0	53.188.742	0	53.188.742
5	<u>5310204 Remuneraciones Variables</u>	0	19.821.536	0	19.821.536
6	<u>531020404 Asignación por Desempeño de Funciones Críticas</u>	0	11.066.768	0	11.066.768
6	<u>531020405 Trabajos Extraordinarios</u>	0	4.226.099	0	4.226.099

Nivel	Cuenta	Saldo Inicial	Débitos	Créditos	Saldo Final
6	<u>531020406 Comisiones de Servicios en el País</u>	0	1.528.565	0	1.528.565
6	<u>531020407 Comisiones de Servicios en el Exterior</u>	0	3.000.104	0	3.000.104
5	<u>5310205 Aguinaldos y Bonos</u>	0	5.992.599	0	5.992.599
6	<u>531020502 Bono de Escolaridad</u>	0	2.092.599	0	2.092.599
6	<u>531020503 Bonos Especiales</u>	0	3.900.000	0	3.900.000
4	<u>53103 Otras Remuneraciones</u>	0	108.880.404	0	108.880.404
5	<u>5310301 Honorarios a Suma Alzada - Personas Naturales</u>	0	90.225.359	0	90.225.359
5	<u>5310305 Suplencias y Reemplazos</u>	0	18.655.045	0	18.655.045
4	<u>53104 Otros Gastos en Personal</u>	0	78.718.854	0	78.718.854
5	<u>5310403 Dietas a Juntas, Consejos y Comisiones</u>	0	78.718.854	0	78.718.854
3	<u>532 Bienes y Servicios de Consumo</u>	0	314.307.784	0	314.307.784
4	<u>53203 Combustibles y Lubricantes</u>	0	2.000.000	0	2.000.000
5	<u>5320301 Combustibles y Lubricantes para Vehículos</u>	0	2.000.000	0	2.000.000
4	<u>53204 Materiales de Uso o Consumo</u>	0	6.598.744	0	6.598.744
5	<u>5320401 Materiales de Oficina</u>	0	798.490	0	798.490
5	<u>5320407 Materiales y Útiles de Aseo</u>	0	2.279.068	0	2.279.068
5	<u>5320409 Insumos, Repuestos y Accesorios Computacionales</u>	0	119.978	0	119.978
5	<u>5320411 Repuestos y Accesorios para Mantenimiento y Reparación</u>	0	37.970	0	37.970
5	<u>5320499 Otros Materiales de Uso o Consumo</u>	0	3.363.238	0	3.363.238
4	<u>53205 Servicios Básicos</u>	0	33.026.112	0	33.026.112
5	<u>5320501 Electricidad</u>	0	12.544.389	0	12.544.389
5	<u>5320502 Agua</u>	0	2.926.520	0	2.926.520
5	<u>5320503 Gas</u>	0	1.643.777	0	1.643.777
5	<u>5320504 Correo</u>	0	652.190	0	652.190
5	<u>5320506 Telefonía Celular</u>	0	253.992	0	253.992
5	<u>5320507 Acceso a Internet</u>	0	15.005.244	0	15.005.244
4	<u>53206 Mantenimiento y Reparaciones Menores</u>	0	27.084.479	0	27.084.479
5	<u>5320601 Mantenimiento y Reparación de Edificaciones</u>	0	13.152.343	0	13.152.343
5	<u>5320604 Mantenimiento y Reparación de Máquinas y Equipos</u>	0	11.301.046	0	11.301.046
5	<u>5320699 Otros Mantenimientos y Reparaciones Menores</u>	0	2.631.090	0	2.631.090
4	<u>53207 Publicidad y Difusión</u>	0	9.780.345	0	9.780.345
5	<u>5320701 Servicios de Publicidad</u>	0	7.241.028	0	7.241.028

87


Nivel	Cuenta	Saldo Inicial	Débitos	Créditos	Saldo Final
5	<u>5320702 Servicios de Impresión</u>	0	2.539.317	0	2.539.317
4	<u>53208 Servicios Generales</u>	0	96.354.986	0	96.354.986
5	<u>5320801 Servicios de Aseo</u>	0	29.230.685	0	29.230.685
5	<u>5320802 Servicios de Vigilancia</u>	0	31.585.076	0	31.585.076
5	<u>5320803 Servicios de Mantención de Jardines</u>	0	1.630.167	0	1.630.167
5	<u>5320807 Pasajes, Fletes y Bodegajes</u>	0	2.025.279	0	2.025.279
5	<u>5320808 Salas Cunas y/o Jardines Infantiles</u>	0	2.143.075	0	2.143.075
5	<u>5320810 Servicios de Suscripción y Similares</u>	0	26.964.143	0	26.964.143
5	<u>5320899 Otros Servicios Generales</u>	0	2.776.561	0	2.776.561
4	<u>53209 Arriendos</u>	0	32.033.923	0	32.033.923
5	<u>5320902 Arriendo de Edificios</u>	0	32.033.923	0	32.033.923
5	<u>5320903 Arriendo de Vehículos</u>	0	0	0	0
4	<u>53210 Servicios Financieros y de Seguros</u>	0	4.480.471	0	4.480.471
5	<u>5321002 Primas y Gastos de Seguros</u>	0	4.480.471	0	4.480.471
4	<u>53211 Servicios Técnicos y Profesionales</u>	0	69.983.517	0	69.983.517
5	<u>5321101 Estudios e Investigaciones</u>	0	316.924	0	316.924
5	<u>5321102 Cursos de Capacitación</u>	0	1.756.500	0	1.756.500
5	<u>5321103 Servicios Informáticos</u>	0	47.800.929	0	47.800.929
5	<u>5321199 Otros Servicios Técnicos y Profesionales</u>	0	20.109.164	0	20.109.164
4	<u>53212 Otros Gastos en Bienes y Servicios de Consumo</u>	0	14.207.237	0	14.207.237
5	<u>5321202 Gastos Menores</u>	0	2.187.612	0	2.187.612
5	<u>5321203 Gastos de Representación, Protocolo y Ceremonial</u>	0	748.569	0	748.569
5	<u>5321205 Derechos y Tasas</u>	0	255.528	0	255.528
5	<u>5321208 Contribuciones</u>	0	10.991.048	0	10.991.048
5	<u>5321299 Otros - Imprevistos</u>	0	24.480	0	24.480
4	<u>53214 Gastos en Bienes Muebles</u>	0	18.757.970	0	18.757.970
5	<u>5321404 Gastos en Equipos Computacionales y Periféricos</u>	0	18.757.970	0	18.757.970
2	<u>54 Transferencias Otorgadas</u>	0	2.406.940.310	74.574.972	2.332.365.338
3	<u>541 Transferencias Corrientes</u>	0	2.406.940.310	74.574.972	2.332.365.338
4	<u>54103 Transferencias Corrientes a Otras Entidades Públicas</u>	0	2.406.940.310	74.574.972	2.332.365.338
5	<u>5410301 Fondo de Apoyo a Programas Culturales</u>	0	2.189.536.484	74.574.972	2.114.961.512
5	<u>5410304 Programa de Televisión Educativa Novasur</u>	0	217.403.826	0	217.403.826

EP

Nivel	Cuenta	Saldo Inicial	Débitos	Créditos	Saldo Final
1	9 CUENTAS DE RESPONSABILIDADES O DERECHOS EVENTUALES	0	423.300.454	423.300.454	0
2	92 Cuentas de Responsabilidades o Derechos Eventuales	0	423.300.454	423.300.454	0
3	921 Adquisiciones	0	423.300.454	423.300.454	0
4	92101 DEBE-Garantías Recibidas de Seriedad de la Oferta	0	250.000	500.000	(250.000)
4	92102 HABER-Responsabilidades por Garantías recibidas de	0	500.000	250.000	250.000
4	92103 DEBE-Garantías Recibidas de Fiel Cumplimiento de C	320.488.149	293.882.401	128.668.053	485.702.497
4	92104 HABER-Responsabilidades por Garantías Recibidas de	(320.488.149)	128.668.053	293.882.401	(485.702.497)
Total		0	72.917.609.918	72.917.609.918	0

  
 DANIZA IMAÑA KALLISA  
 Jefa Unida de Finanzas  
 Consejo Nacional de Televisión



  
 MAURICIO MUÑOZ GUTIERREZ  
 Presidente  
 Consejo Nacional de Televisión





## Balance de Comprobación y Saldos


2002 Consejo Nacional de Television

01 enero 2023 al 30 junio 2023


Nacional - Unidad

lunes 10 julio 2023 12:21:20

Nivel	Cuenta	Saldo Inicial	Débitos	Créditos	Saldo Final
1	<u>1 ACTIVO</u>	18.538.428.042	43.292.273.107	40.032.352.381	21.798.348.768
1	<u>2 PASIVO</u>	(10.548.217.039)	20.419.691.466	17.901.917.822	(8.030.443.395)
1	<u>3 PATRIMONIO</u>	(7.990.211.003)	3.969.659.220	3.969.659.220	(7.990.211.003)
1	<u>4 INGRESOS PATRIMONIALES</u>	0	0	10.515.805.069	(10.515.805.069)
1	<u>5 GASTOS PATRIMONIALES</u>	0	4.812.685.671	74.574.972	4.738.110.699
1	<u>9 CUENTAS DE RESPONSABILIDADES O DERECHOS EVENTUALES</u>	0	423.300.454	423.300.454	0
	<b>Total</b>	<b>0</b>	<b>72.917.609.918</b>	<b>72.917.609.918</b>	<b>0</b>

  
DANIZA IMAÑA KALISE  
Jefa Unidda de Finanzas  
Consejo Nacional de Television



  
MAURICIO MUÑOZ GUTIERREZ  
Presidente  
Consejo Nacional de Television

