

Balance de Comprobación y Saldos


2002 Consejo Nacional de Televisión

01 enero 2023 al 31 julio 2023

Nacional - Unidad


lunes 07 agosto 2023 14:04:08

Nivel	Cuenta	Saldo Inicial	Débitos	Créditos	Saldo Final
1	<u>1 ACTIVO</u>	18.538.428.042	45.808.973.296	43.680.464.415	20.666.936.923
1	<u>2 PASIVO</u>	(10.548.217.039)	22.174.205.087	18.384.603.046	(6.758.614.998)
1	<u>3 PATRIMONIO</u>	(7.990.211.003)	3.969.659.220	3.969.659.220	(7.990.211.003)
1	<u>4 INGRESOS PATRIMONIALES</u>	0	0	11.482.254.115	(11.482.254.115)
1	<u>5 GASTOS PATRIMONIALES</u>	0	5.638.718.165	74.574.972	5.564.143.193
1	<u>9 CUENTAS DE RESPONSABILIDADES O DERECHOS EVENTUALES</u>	0	1.579.000.815	1.579.000.815	0
Total		0	79.170.556.583	79.170.556.583	0



Jefe de Contabilidad y/o Finanzas
Consejo Nacional de Televisión





Presidente
Consejo Nacional de Televisión



Balance de Comprobación y Saldos

2002 Consejo Nacional de Television

01 enero 2023 al 31 julio 2023

Nacional - Unidad

lunes 07 agosto 2023 14:05:02

Nivel	Cuenta	Saldo Inicial	Débitos	Créditos	Saldo Final
1	<u>1 ACTIVO</u>	18.538.428.042	45.808.973.296	43.680.464.415	20.666.936.923
2	<u>11 Recursos Disponibles</u>	4.600.851.300	45.653.373.854	41.150.944.887	9.103.280.267
3	<u>111 Disponibilidades en Moneda Nacional</u>	4.506.674.451	24.955.593.653	29.215.065.503	247.202.601
4	<u>11102 Banco Estado</u>	4.506.674.451	24.955.593.653	29.215.065.503	247.202.601
3	<u>114 Anticipos y Aplicación de Fondos</u>	94.176.849	8.889.408.296	168.246.623	8.815.338.522
4	<u>11401 Anticipos a Proveedores</u>	44.876.027	37.252.255	79.113.089	3.015.193
4	<u>11403 Anticipos a Rendir Cuenta</u>	36.426.760	8.772.251.688	9.229.181	8.799.449.267
5	<u>1140301 Fondo Fijo</u>	1.150.000	1.773.070	1.073.070	1.850.000
5	<u>1140302 Anticipo De Viáticos</u>	1.032.725	197.043	197.043	1.032.725
5	<u>1140303 Otros Anticipos</u>	34.244.035	8.770.281.575	7.959.068	8.796.566.542
4	<u>11404 Garantías Otorgadas</u>	5.205.570	0	0	5.205.570
4	<u>11406 Anticipos Previsionales</u>	7.199.481	0	0	7.199.481
4	<u>11498 Deudores por Gastos Pagados en Exceso</u>	469.011	79.904.353	79.904.353	469.011
3	<u>115 Deudores Presupuestarios</u>	0	11.482.254.115	11.441.514.971	40.739.144
4	<u>11505 Cuentas por Cobrar - Transferencias Corrientes</u>	0	4.582.763.000	4.582.763.000	0
4	<u>11508 Cuentas por Cobrar - Otros Ingresos Corrientes</u>	0	52.713.325	11.974.181	40.739.144
4	<u>11509 Cuentas por Cobrar - Aporte Fiscal</u>	0	6.846.777.790	6.846.777.790	0
3	<u>119 Traspasos Interdependencias</u>	0	326.117.790	326.117.790	0
4	<u>11903 Percepciones / Pagos en el Proceso de Pago Central</u>	0	326.117.790	326.117.790	0
2	<u>12 Bienes Financieros</u>	12.866.725.843	74.574.972	2.529.519.528	10.411.781.287
3	<u>121 Cuentas por Cobrar</u>	12.866.725.843	74.574.972	2.529.519.528	10.411.781.287
4	<u>12101 Deudores</u>	0	0	0	0
4	<u>12103 IVA - Crédito Fiscal</u>	0	0	0	0



Nivel	Cuenta	Saldo Inicial	Débitos	Créditos	Saldo Final
4	<u>12106 Deudores por Transferencias Reintegrables</u>	12.863.614.523	74.574.972	2.529.519.528	10.408.669.967
5	<u>1210603 Deudores por Transferencias Corrientes a Otras Ent</u>	12.863.614.523	74.574.972	2.529.519.528	10.408.669.967
6	<u>121060301 Fondo de Apoyo a Programas Culturales</u>	12.740.013.845	74.574.972	2.529.519.528	10.285.069.289
6	<u>121060303 Programa de Televisión Educativa Novasur</u>	123.600.678	0	0	123.600.678
4	<u>12192 Cuentas por Cobrar de Ingresos Presupuestarios</u>	3.111.320	0	0	3.111.320
2	<u>14 Bienes de Uso</u>	925.720.711	81.024.470	0	1.006.745.181
3	<u>141 Bienes de Uso Depreciables</u>	1.260.223.869	20.533.200	0	1.280.757.069
4	<u>14101 Edificaciones</u>	335.130.295	0	0	335.130.295
4	<u>14104 Máquinas y Equipos de Oficina</u>	102.211.435	2.827.440	0	105.038.875
4	<u>14105 Vehículos</u>	16.966.993	0	0	16.966.993
5	<u>1410501 Vehículos Terrestres</u>	16.966.993	0	0	16.966.993
4	<u>14106 Muebles y Enseres</u>	70.863.758	0	0	70.863.758
4	<u>14108 Equipos Computacionales y Periféricos</u>	475.944.307	17.705.760	0	493.650.067
4	<u>14109 Equipos de Comunicaciones para Redes Informáticas</u>	244.385.867	0	0	244.385.867
4	<u>14112 Otras Máquinas y Equipos</u>	13.431.135	0	0	13.431.135
4	<u>14199 Otros Bienes de Uso Depreciables</u>	1.290.079	0	0	1.290.079
3	<u>142 Bienes de Uso No Depreciables</u>	484.660.056	0	0	484.660.056
4	<u>14201 Terrenos</u>	484.660.056	0	0	484.660.056
3	<u>145 Bienes de Uso por Incorporar</u>	17.217.908	60.491.270	0	77.709.178
4	<u>14504 Bienes de Uso Nacionales en Tránsito</u>	17.217.908	60.491.270	0	77.709.178
5	<u>1450402 Equipos Computacionales y Periféricos Nacionales</u>	17.217.908	60.491.270	0	77.709.178
3	<u>149 Depreciación Acumulada de Bienes de Uso</u>	(836.381.122)	0	0	(836.381.122)
4	<u>14901 Depreciación Acumulada de Edificaciones</u>	(109.906.560)	0	0	(109.906.560)
4	<u>14904 Depreciación Acumulada de Máquinas y Equipos de Of</u>	(140.709.929)	0	0	(140.709.929)
4	<u>14905 Depreciación Acumulada de Vehículos</u>	(11.028.545)	0	0	(11.028.545)
5	<u>1490501 Depreciación Acumulada de Vehículos Terrestres</u>	(11.028.545)	0	0	(11.028.545)
4	<u>14906 Depreciación Acumulada de Muebles y Enseres</u>	(68.879.760)	0	0	(68.879.760)
4	<u>14908 Depreciación Acumulada de Equipos Computacionales</u>	(418.464.420)	0	0	(418.464.420)



Nivel	Cuenta	Saldo Inicial	Débitos	Créditos	Saldo Final
4	<u>14909 Depreciación Acumulada de Equipos de Comunicacione</u>	(86.212.827)	0	0	(86.212.827)
4	<u>14912 Depreciación Acumulada de Otras Máquinas y Equipos</u>	(895.409)	0	0	(895.409)
4	<u>14999 Depreciación Acumulada de Otros Bienes de Uso Depr</u>	(283.672)	0	0	(283.672)
2	<u>15 Otros Activos</u>	145.130.188	0	0	145.130.188
3	<u>151 Bienes Intangibles</u>	201.684.174	0	0	201.684.174
4	<u>15101 Programas y Licencias Computacionales</u>	9.717.169	0	0	9.717.169
4	<u>15102 Sistemas de Información</u>	146.785.475	0	0	146.785.475
4	<u>15103 Páginas WEB</u>	45.181.530	0	0	45.181.530
3	<u>152 Amortización Acumulada de Bienes Intangibles</u>	(56.553.986)	0	0	(56.553.986)
4	<u>15201 Amortización Acumulada de Programas y Licencias Co</u>	(1.489.089)	0	0	(1.489.089)
4	<u>15202 Amortización Acumulada de Sistemas de Información</u>	(34.536.287)	0	0	(34.536.287)
4	<u>15203 Amortización Acumulada de Páginas WEB</u>	(20.528.610)	0	0	(20.528.610)
1	<u>2 PASIVO</u>	(10.548.217.039)	22.174.205.087	18.384.603.046	(6.758.614.998)
2	<u>21 Deuda Corriente</u>	(31.618.479)	11.606.476.984	18.384.603.046	(6.809.744.541)
3	<u>214 Depósitos de Terceros</u>	(30.128.879)	4.593.288.028	4.626.651.836	(63.492.687)
4	<u>21401 Anticipos de Clientes</u>	0	0	0	0
4	<u>21405 Administración de Fondos</u>	(29.050.329)	0	0	(29.050.329)
4	<u>21414 Recaudación de Terceros Pendientes de Aplicación</u>	(1.078.550)	4.593.288.028	4.626.651.836	(34.442.358)
3	<u>215 Acreedores Presupuestarios</u>	0	7.013.188.956	13.757.951.210	(6.744.762.254)
4	<u>21521 Cuentas por Pagar - Gastos en Personal</u>	0	2.371.278.908	2.381.045.126	(9.766.218)
4	<u>21522 Cuentas por Pagar - Bienes y Servicios de Consumo</u>	0	308.639.301	345.415.395	(36.776.094)
4	<u>21524 Cuentas por Pagar - Transferencias Corrientes</u>	0	381.569.358	382.738.116	(1.168.758)
4	<u>21529 Cuentas por Pagar - Adquisición de Activos no Fina</u>	0	78.197.030	81.024.470	(2.827.440)
4	<u>21534 Cuentas por Pagar - Servicio de la Deuda</u>	0	3.873.504.359	10.567.728.103	(6.694.223.744)
3	<u>216 Ajustes a Disponibilidades</u>	(1.489.600)	0	0	(1.489.600)
4	<u>21601 Documentos Caducados</u>	(1.489.600)	0	0	(1.489.600)
2	<u>22 Otras Deudas</u>	(10.516.598.560)	10.567.728.103	0	51.129.543
3	<u>221 Cuentas por Pagar</u>	(10.516.598.560)	10.567.728.103	0	51.129.543



Nivel	Cuenta	Saldo Inicial	Débitos	Créditos	Saldo Final
4	<u>22192 Cuentas por Pagar de Gastos Presupuestarios</u>	(10.516.598.560)	10.567.728.103	0	51.129.543
1	<u>3 PATRIMONIO</u>	(7.990.211.003)	3.969.659.220	3.969.659.220	(7.990.211.003)
2	<u>31 Patrimonio del Estado</u>	(7.990.211.003)	3.969.659.220	3.969.659.220	(7.990.211.003)
3	<u>311 Patrimonio del Gobierno General</u>	(7.990.211.003)	3.969.659.220	3.969.659.220	(7.990.211.003)
4	<u>31102 Resultados Acumulados</u>	(4.020.551.783)	0	3.969.659.220	(7.990.211.003)
4	<u>31103 Resultado del Ejercicio</u>	(3.969.659.220)	3.969.659.220	0	0
1	<u>4 INGRESOS PATRIMONIALES</u>	0	0	11.482.254.115	(11.482.254.115)
2	<u>44 Transferencias Recibidas</u>	0	0	11.429.540.790	(11.429.540.790)
3	<u>441 Transferencias Corrientes</u>	0	0	4.582.763.000	(4.582.763.000)
4	<u>44102 Transferencias Corrientes del Gobierno Central</u>	0	0	4.582.763.000	(4.582.763.000)
5	<u>4410201 Fondo de Innovación, Ciencia y Tecnología</u>	0	0	4.582.763.000	(4.582.763.000)
3	<u>443 Aporte Fiscal Libre</u>	0	0	6.846.777.790	(6.846.777.790)
4	<u>44301 Aporte Fiscal Libre</u>	0	0	6.846.777.790	(6.846.777.790)
5	<u>4430101 Remuneraciones</u>	0	0	2.422.457.000	(2.422.457.000)
5	<u>4430102 Resto</u>	0	0	4.424.320.790	(4.424.320.790)
2	<u>46 Otros Ingresos Patrimoniales</u>	0	0	52.713.325	(52.713.325)
3	<u>461 Otros Ingresos Patrimoniales</u>	0	0	52.228.714	(52.228.714)
4	<u>46101 Recuperaciones y Reembolsos por Licencias Médicas</u>	0	0	51.978.714	(51.978.714)
5	<u>4610102 Recuperaciones Art. 12 Ley N° 18.196 y Ley N° 19.</u>	0	0	51.978.714	(51.978.714)
4	<u>46104 Otros Ingresos</u>	0	0	250.000	(250.000)
5	<u>4610499 Otros</u>	0	0	250.000	(250.000)
3	<u>463 Otros Ajustes</u>	0	0	484.611	(484.611)
4	<u>46331 Ajustes por Gastos pagados en Exceso en Años Anter</u>	0	0	0	0
4	<u>46399 Otros Ajustes a Ejercicios Anteriores</u>	0	0	484.611	(484.611)
1	<u>5 GASTOS PATRIMONIALES</u>	0	5.638.718.165	74.574.972	5.564.143.193
2	<u>53 Gastos Operacionales</u>	0	2.726.460.521	0	2.726.460.521
3	<u>531 Gastos en Personal</u>	0	2.381.045.126	0	2.381.045.126
4	<u>53101 Personal de Planta</u>	0	538.688.165	0	538.688.165



Nivel	Cuenta	Saldo Inicial	Débitos	Créditos	Saldo Final
5	<u>5310101 Sueldos y Sobresueldos</u>	0	469.685.103	0	469.685.103
6	<u>531010101 Sueldos Bases</u>	0	90.163.840	0	90.163.840
6	<u>531010102 Asignación de Antigüedad</u>	0	8.848.316	0	8.848.316
6	<u>531010103 Asignación Profesional</u>	0	63.242.048	0	63.242.048
6	<u>531010107 Asignaciones del DL N° 3.551 de 1981</u>	0	1.697.770	0	1.697.770
6	<u>531010109 Asignaciones Especiales</u>	0	27.580.370	0	27.580.370
6	<u>531010112 Gastos de Representación</u>	0	1.579.455	0	1.579.455
6	<u>531010113 Asignación de Dirección Superior</u>	0	15.405.963	0	15.405.963
6	<u>531010114 Asignaciones Compensatorias</u>	0	65.057.259	0	65.057.259
6	<u>531010115 Asignaciones Sustitutivas</u>	0	145.851.112	0	145.851.112
6	<u>531010119 Asignación de Responsabilidad</u>	0	5.443.208	0	5.443.208
6	<u>531010122 Componente Base Asignación de Desempeño</u>	0	39.766.950	0	39.766.950
6	<u>531010137 Asignación Única</u>	0	50.412	0	50.412
6	<u>531010198 Aplicación inciso 5° del Artículo 1° Ley N° 21.526</u>	0	4.998.400	0	4.998.400
5	<u>5310102 Aportes del Empleador</u>	0	16.743.741	0	16.743.741
6	<u>531010201 A Servicios de Bienestar</u>	0	1.311.440	0	1.311.440
6	<u>531010202 Otras Cotizaciones Previsionales</u>	0	15.432.301	0	15.432.301
5	<u>5310103 Asignaciones por Desempeño</u>	0	39.623.226	0	39.623.226
6	<u>531010301 Desempeño Institucional</u>	0	20.148.583	0	20.148.583
6	<u>531010302 Desempeño Colectivo</u>	0	19.474.643	0	19.474.643
5	<u>5310104 Remuneraciones Variables</u>	0	11.320.231	0	11.320.231
6	<u>531010404 Asignación por Desempeño de Funciones Críticas</u>	0	8.216.080	0	8.216.080
6	<u>531010405 Trabajos Extraordinarios</u>	0	1.616.549	0	1.616.549
6	<u>531010406 Comisiones de Servicios en el País</u>	0	649.672	0	649.672
6	<u>531010407 Comisiones de Servicios en el Exterior</u>	0	837.930	0	837.930
5	<u>5310105 Aguinaldos y Bonos</u>	0	1.315.864	0	1.315.864
6	<u>531010502 Bono de Escolaridad</u>	0	315.864	0	315.864
6	<u>531010503 Bonos Especiales</u>	0	1.000.000	0	1.000.000



Nivel	Cuenta	Saldo Inicial	Débitos	Créditos	Saldo Final
4	<u>53102 Personal a Contrata</u>	0	1.621.340.496	0	1.621.340.496
5	<u>5310201 Sueldos y Sobresueldos</u>	0	1.416.666.097	0	1.416.666.097
6	<u>531020101 Sueldos Bases</u>	0	296.177.330	0	296.177.330
6	<u>531020102 Asignación de Antigüedad</u>	0	7.643.654	0	7.643.654
6	<u>531020103 Asignación Profesional</u>	0	191.608.742	0	191.608.742
6	<u>531020107 Asignaciones del DL N° 3.551, de 1981</u>	0	5.942.195	0	5.942.195
6	<u>531020109 Asignaciones Especiales</u>	0	87.070.987	0	87.070.987
6	<u>531020113 Asignaciones Compensatorias</u>	0	223.682.806	0	223.682.806
6	<u>531020114 Asignaciones Sustitutivas</u>	0	467.508.140	0	467.508.140
6	<u>531020118 Asignación de Responsabilidad</u>	0	5.624.912	0	5.624.912
6	<u>531020121 Componente Base Asignación de Desempeño</u>	0	123.856.489	0	123.856.489
6	<u>531020136 Asignación Única</u>	0	176.442	0	176.442
6	<u>531020198 Aplicación inciso 5° del Artículo 1° Ley N° 21.526</u>	0	7.374.400	0	7.374.400
5	<u>5310202 Aportes del Empleador</u>	0	59.213.811	0	59.213.811
6	<u>531020201 A Servicios de Bienestar</u>	0	4.804.410	0	4.804.410
6	<u>531020202 Otras Cotizaciones Previsionales</u>	0	54.409.401	0	54.409.401
5	<u>5310203 Asignaciones por Desempeño</u>	0	115.942.641	0	115.942.641
6	<u>531020301 Desempeño Institucional</u>	0	62.753.899	0	62.753.899
6	<u>531020302 Desempeño Colectivo</u>	0	53.188.742	0	53.188.742
5	<u>5310204 Remuneraciones Variables</u>	0	23.525.348	0	23.525.348
6	<u>531020404 Asignación por Desempeño de Funciones Críticas</u>	0	13.886.172	0	13.886.172
6	<u>531020405 Trabajos Extraordinarios</u>	0	4.782.657	0	4.782.657
6	<u>531020406 Comisiones de Servicios en el País</u>	0	1.856.415	0	1.856.415
6	<u>531020407 Comisiones de Servicios en el Exterior</u>	0	3.000.104	0	3.000.104
5	<u>5310205 Aguinaldos y Bonos</u>	0	5.992.599	0	5.992.599
6	<u>531020502 Bono de Escolaridad</u>	0	2.092.599	0	2.092.599
6	<u>531020503 Bonos Especiales</u>	0	3.900.000	0	3.900.000
4	<u>53103 Otras Remuneraciones</u>	0	128.999.151	0	128.999.151




Nivel	Cuenta	Saldo Inicial	Débitos	Créditos	Saldo Final
5	<u>5310301 Honorarios a Suma Alzada - Personas Naturales</u>	0	106.370.004	0	106.370.004
5	<u>5310305 Suplencias y Reemplazos</u>	0	22.629.147	0	22.629.147
4	<u>53104 Otros Gastos en Personal</u>	0	92.017.314	0	92.017.314
5	<u>5310403 Dietas a Juntas, Consejos y Comisiones</u>	0	92.017.314	0	92.017.314
3	<u>532 Bienes y Servicios de Consumo</u>	0	345.415.395	0	345.415.395
4	<u>53203 Combustibles y Lubricantes</u>	0	2.000.000	0	2.000.000
5	<u>5320301 Combustibles y Lubricantes para Vehículos</u>	0	2.000.000	0	2.000.000
4	<u>53204 Materiales de Uso o Consumo</u>	0	7.319.972	0	7.319.972
5	<u>5320401 Materiales de Oficina</u>	0	798.490	0	798.490
5	<u>5320407 Materiales y Útiles de Aseo</u>	0	2.279.068	0	2.279.068
5	<u>5320409 Insumos, Repuestos y Accesorios Computacionales</u>	0	119.978	0	119.978
5	<u>5320411 Repuestos y Accesorios para Mantenimiento y Repara</u>	0	37.970	0	37.970
5	<u>5320413 Equipos Menores</u>	0	584.378	0	584.378
5	<u>5320499 Otros Materiales de Uso o Consumo</u>	0	3.500.088	0	3.500.088
4	<u>53205 Servicios Básicos</u>	0	37.145.290	0	37.145.290
5	<u>5320501 Electricidad</u>	0	14.526.270	0	14.526.270
5	<u>5320502 Agua</u>	0	3.136.010	0	3.136.010
5	<u>5320503 Gas</u>	0	3.379.799	0	3.379.799
5	<u>5320504 Correo</u>	0	782.834	0	782.834
5	<u>5320506 Telefonía Celular</u>	0	315.133	0	315.133
5	<u>5320507 Acceso a Internet</u>	0	15.005.244	0	15.005.244
4	<u>53206 Mantenimiento y Reparaciones Menores</u>	0	34.267.142	0	34.267.142
5	<u>5320601 Mantenimiento y Reparación de Edificaciones</u>	0	15.911.043	0	15.911.043
5	<u>5320604 Mantenimiento y Reparación de Máquinas y Equipos d</u>	0	15.725.009	0	15.725.009
5	<u>5320699 Otros Mantenimientos y Reparaciones Menores</u>	0	2.631.090	0	2.631.090
4	<u>53207 Publicidad y Difusión</u>	0	9.780.345	0	9.780.345
5	<u>5320701 Servicios de Publicidad</u>	0	7.241.028	0	7.241.028
5	<u>5320702 Servicios de Impresión</u>	0	2.539.317	0	2.539.317




Nivel	Cuenta	Saldo Inicial	Débitos	Créditos	Saldo Final
4	<u>53208 Servicios Generales</u>	0	113.041.342	0	113.041.342
5	<u>5320801 Servicios de Aseo</u>	0	31.350.813	0	31.350.813
5	<u>5320802 Servicios de Vigilancia</u>	0	37.902.201	0	37.902.201
5	<u>5320803 Servicios de Mantenimiento de Jardines</u>	0	1.630.167	0	1.630.167
5	<u>5320807 Pasajes, Fletes y Bodegajes</u>	0	3.152.436	0	3.152.436
5	<u>5320808 Salas Cunas y/o Jardines Infantiles</u>	0	2.503.566	0	2.503.566
5	<u>5320810 Servicios de Suscripción y Similares</u>	0	33.437.443	0	33.437.443
5	<u>5320899 Otros Servicios Generales</u>	0	3.064.716	0	3.064.716
4	<u>53209 Arriendos</u>	0	37.448.247	0	37.448.247
5	<u>5320902 Arriendo de Edificios</u>	0	37.448.247	0	37.448.247
5	<u>5320903 Arriendo de Vehículos</u>	0	0	0	0
4	<u>53210 Servicios Financieros y de Seguros</u>	0	4.480.471	0	4.480.471
5	<u>5321002 Primas y Gastos de Seguros</u>	0	4.480.471	0	4.480.471
4	<u>53211 Servicios Técnicos y Profesionales</u>	0	84.944.906	0	84.944.906
5	<u>5321101 Estudios e Investigaciones</u>	0	316.924	0	316.924
5	<u>5321102 Cursos de Capacitación</u>	0	1.756.500	0	1.756.500
5	<u>5321103 Servicios Informáticos</u>	0	58.937.029	0	58.937.029
5	<u>5321199 Otros Servicios Técnicos y Profesionales</u>	0	23.934.453	0	23.934.453
4	<u>53212 Otros Gastos en Bienes y Servicios de Consumo</u>	0	14.987.680	0	14.987.680
5	<u>5321202 Gastos Menores</u>	0	2.346.362	0	2.346.362
5	<u>5321203 Gastos de Representación, Protocolo y Ceremonial</u>	0	1.370.262	0	1.370.262
5	<u>5321205 Derechos y Tasas</u>	0	255.528	0	255.528
5	<u>5321208 Contribuciones</u>	0	10.991.048	0	10.991.048
5	<u>5321299 Otros - Imprevistos</u>	0	24.480	0	24.480
4	<u>53214 Gastos en Bienes Muebles</u>	0	0	0	0
5	<u>5321402 Gastos en Máquinas y Equipos de Oficina</u>	0	0	0	0
5	<u>5321404 Gastos en Equipos Computacionales y Periféricos</u>	0	0	0	0
2	<u>54 Transferencias Otorgadas</u>	0	2.912.257.644	74.574.972	2.837.682.672



Nivel	Cuenta	Saldo Inicial	Débitos	Créditos	Saldo Final
3	541 Transferencias Corrientes	0	2.912.257.644	74.574.972	2.837.682.672
4	54103 Transferencias Corrientes a Otras Entidades Públc	0	2.912.257.644	74.574.972	2.837.682.672
5	5410301 Fondo de Apoyo a Programas Culturales	0	2.603.296.700	74.574.972	2.528.721.728
5	5410304 Programa de Televisión Educativa Novasur	0	308.960.944	0	308.960.944
1	9 CUENTAS DE RESPONSABILIDADES O DERECHOS EVENTUALES	0	1.579.000.815	1.579.000.815	0
2	92 Cuentas de Responsabilidades o Derechos Eventuales	0	1.579.000.815	1.579.000.815	0
3	921 Adquisiciones	0	1.579.000.815	1.579.000.815	0
4	92101 DEBE-Garantías Recibidas de Seriedad de la Oferta	0	250.000	500.000	(250.000)
4	92102 HABER-Responsabilidades por Garantías recibidas de	0	500.000	250.000	250.000
4	92103 DEBE-Garantías Recibidas de Fiel Cumplimiento de C	320.488.149	1.446.382.762	131.868.053	1.635.002.858
4	92104 HABER-Responsabilidades por Garantías Recibidas de	(320.488.149)	131.868.053	1.446.382.762	(1.635.002.858)
Total		0	79.170.556.583	79.170.556.583	0


 Jefe de Contabilidad y Finanzas
 Consejo Nacional de Televisión




 Presidente
 Consejo Nacional de Televisión

