



**FRANJA ELECTORAL
PLEBISCITO CONSTITUCIONAL 2023
REPORTE FINAL**



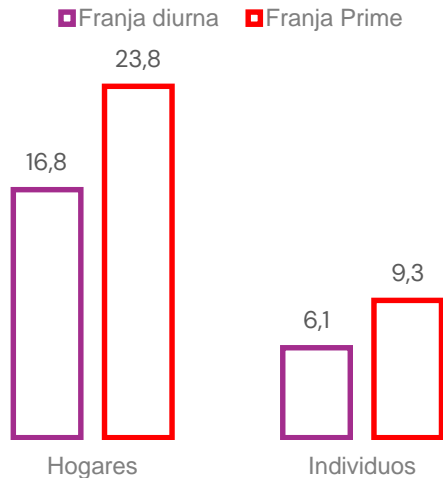
Departamento de Estudios
18 DE DICIEMBRE 2023

PRINCIPALES RESULTADOS

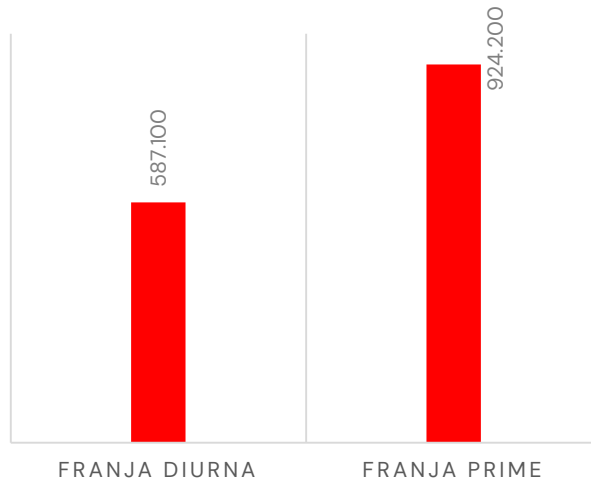
- La franja prime recientemente emitida es la de más baja sintonía de las últimas nueve franjas, registrando menos de 30 puntos promedio en todo el periodo de emisión.
- En general el volumen de telespectadores de ambas franjas tendió a la baja: entre la emisión de estreno y la última, el alcance de la franja diurna cae un 13,7% y en horario prime, un 24%.
- La audiencia es mayormente femenina (61%) tanto en horario de tarde, como en prime.
- El 60% de la audiencia son personas mayores de 50 años en ambos horarios.
- El alcance de personas mayores de 50 años triplica el alcance de menores de 34 años.
- En contraste con franjas anteriores, no se observan diferencias en la composición de la audiencia en relación a la TV en general.

DATOS GENERALES

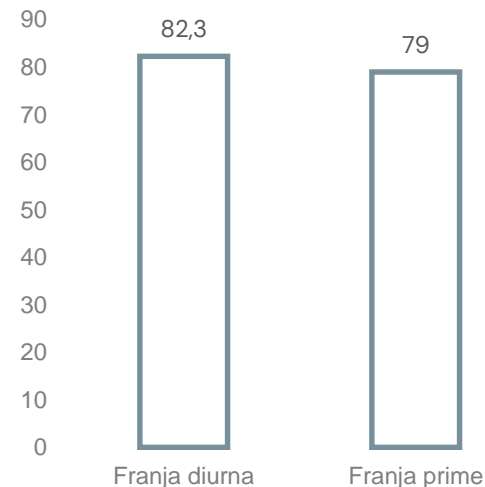
RATING HOGARES



ALCANCE PROMEDIO (REACH MILES INDIVIDUO)



FIDELIDAD (%)

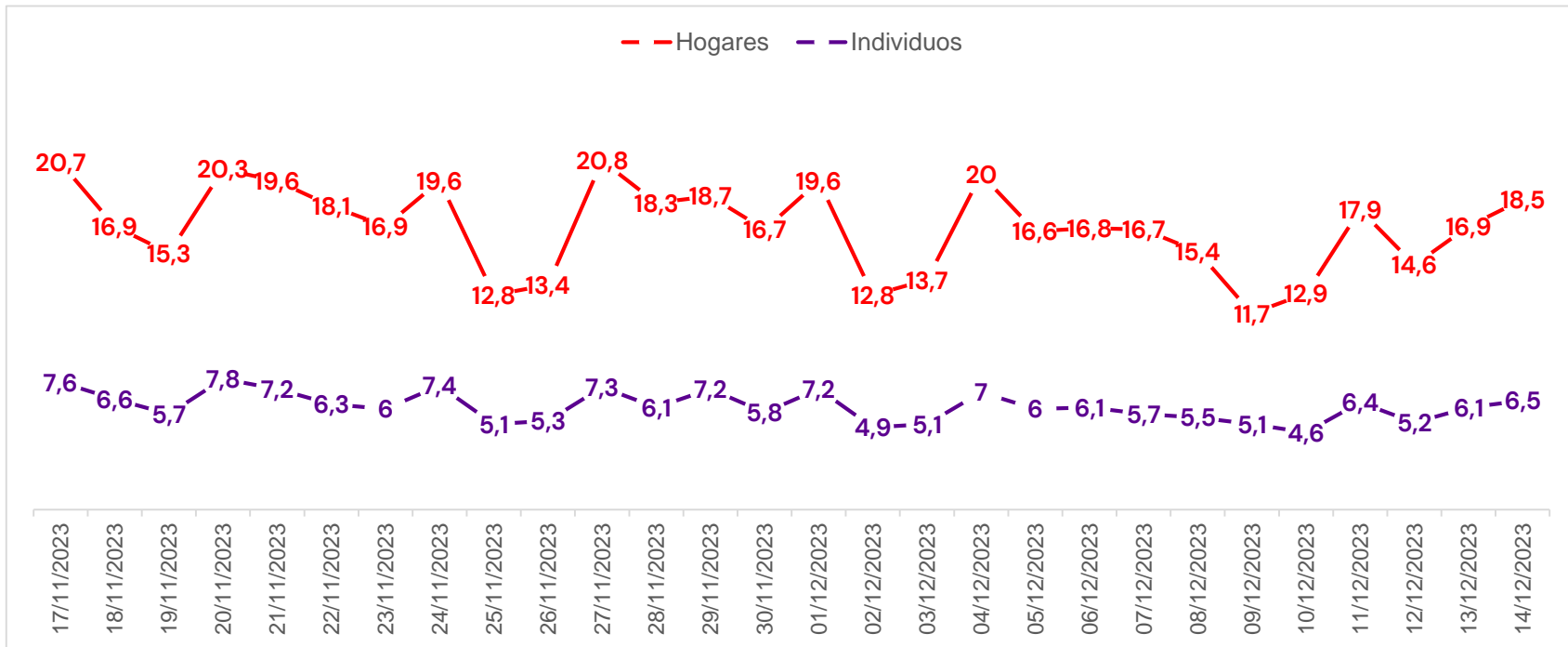


- ✓ El rating hogares total del periodo es de 23,8 puntos promedio.
- ✓ El alcance promedio en todo el periodo de emisión es de 924.200 (franja prime) y 578.100 (franja diurna).
- ✓ La permanencia promedio de visionado es 79% (franja prime) y 82,3% (franja diurna).

FRANJA DIURNA

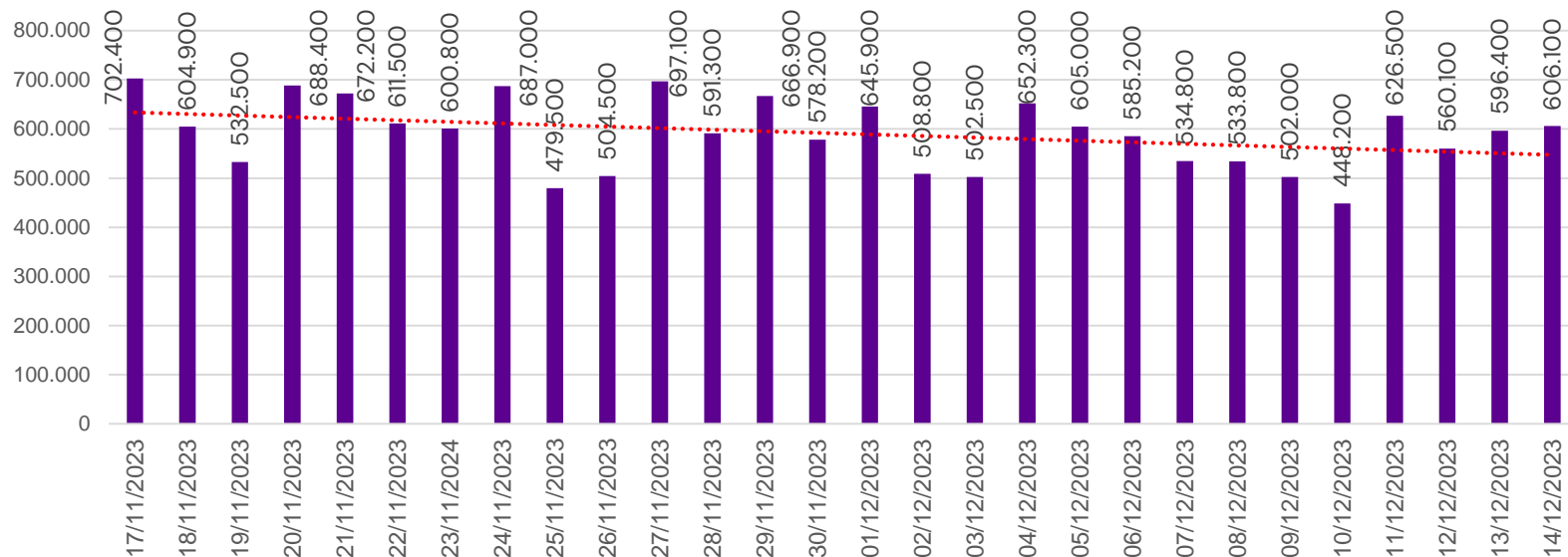
Audiencia Diaria

RATING DIARIO



ALCANCE DIARIO (REACH MILES)

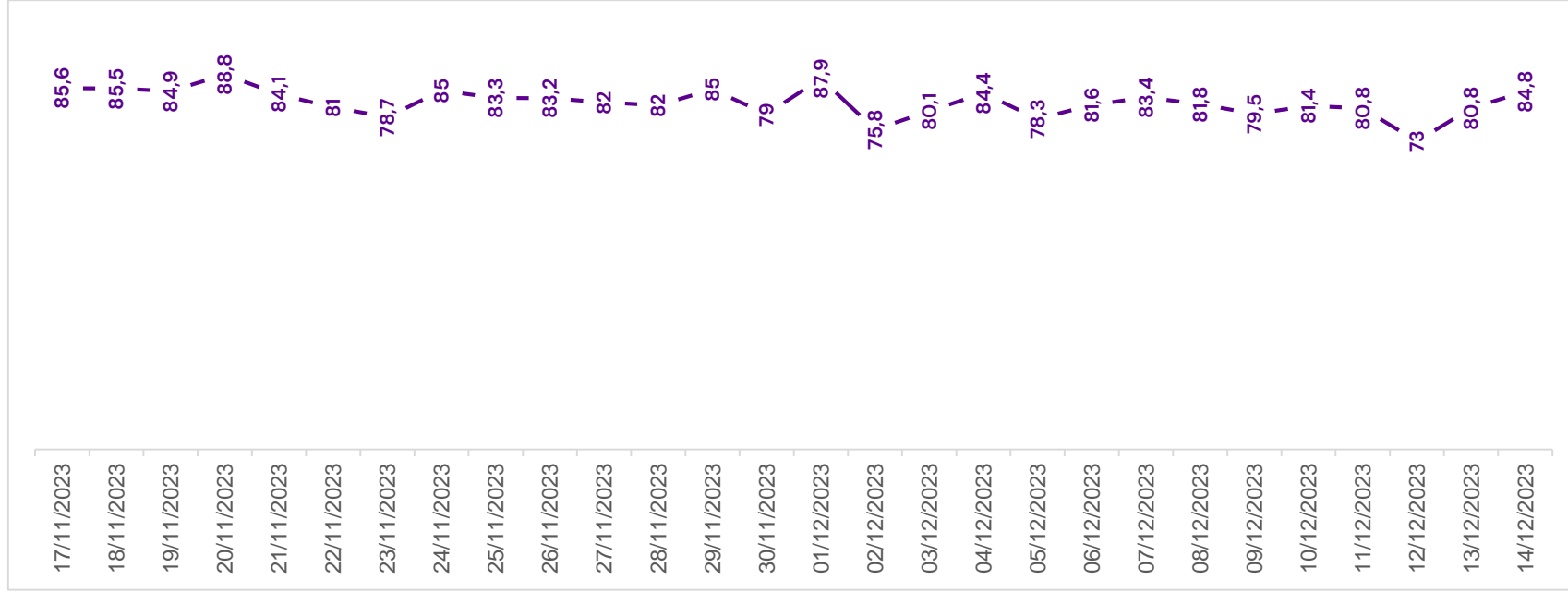
INDIVIDUOS



Desde la emisión de estreno hasta la emisión final, el alcance de la franja diurna desciende un 13,7%.

FIDELIDAD DIARIA (%)

INDIVIDUOS

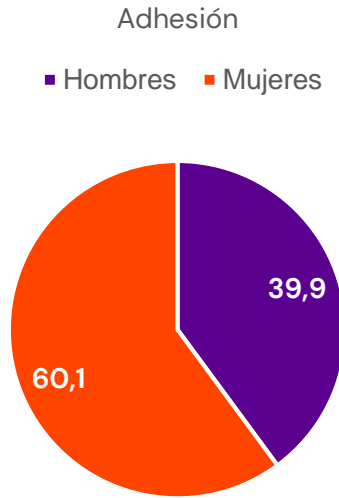


FRANJA DIURNA

Perfiles Audiencia

AUDIENCIA FRANJA SEGÚN SEXO

INDIVIDUOS

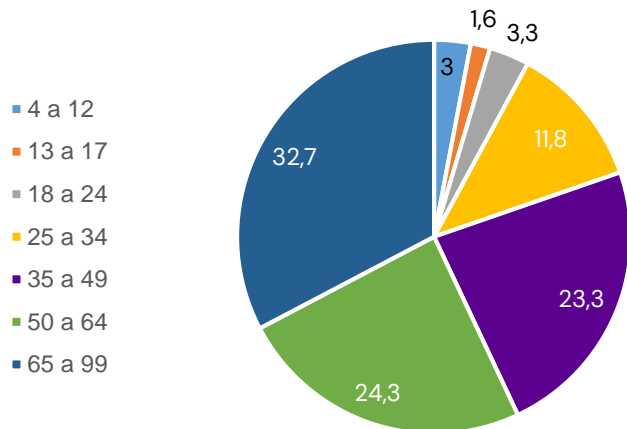


Las mujeres representan un 60,1% de la audiencia de la franja diurna, equivalente a 353.800 personas.

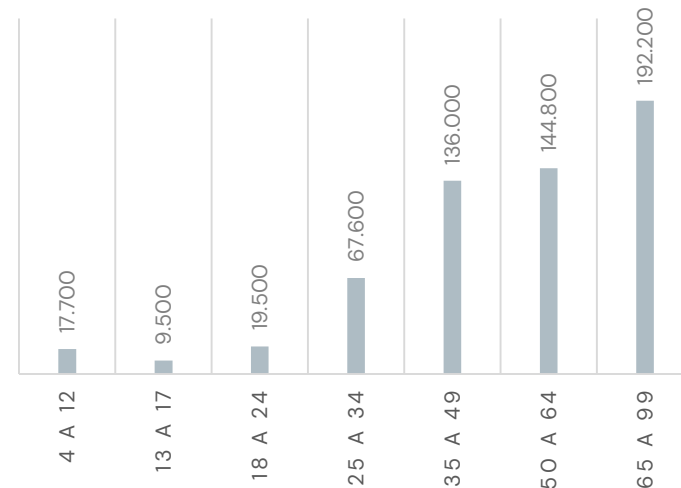
AUDIENCIA FRANJA SEGÚN EDAD

INDIVIDUOS

Adhesión



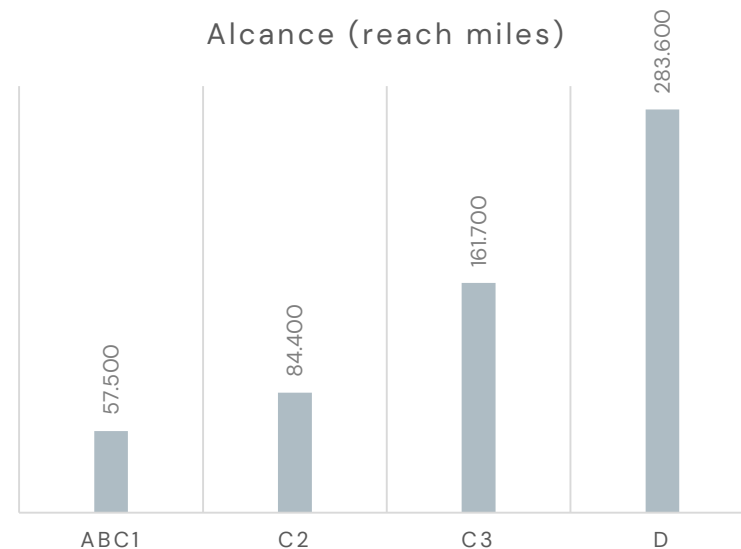
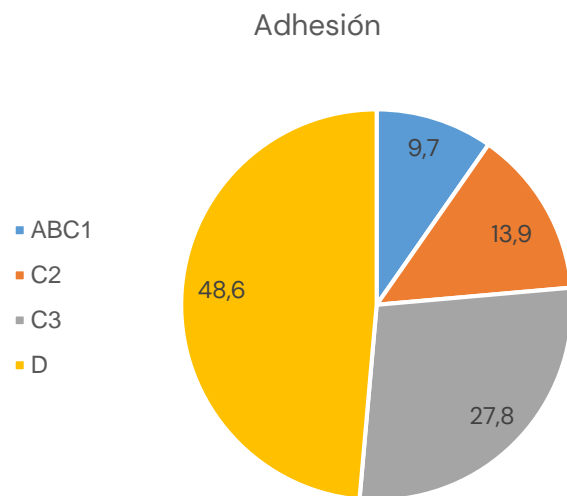
Alcance (reach miles)



Casi el 60% de la audiencia de la franja diurna es mayor de 50 años. El tramo de edad de mayor alcance está compuesto por personas mayores de 65 años.

AUDIENCIA FRANJA SEGÚN GSE

INDIVIDUOS



La mayor parte de la audiencia de la franja diurna se concentra en el segmento socioeconómico D (48,6%).

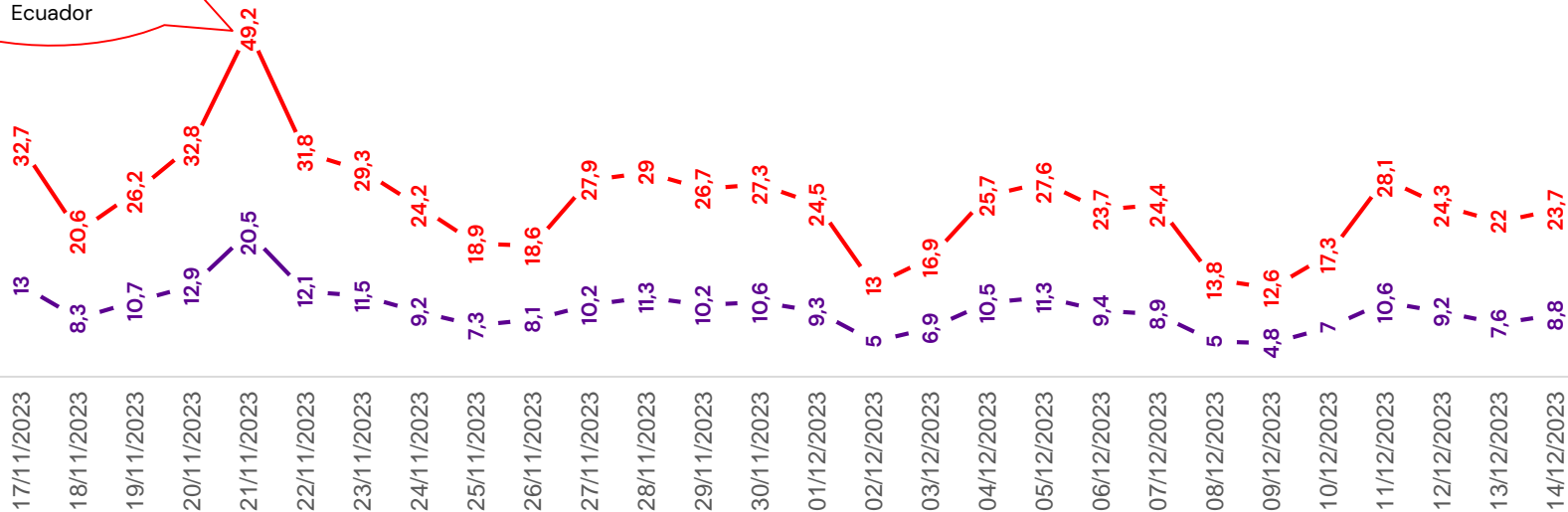
FRANJA PRIME

Audiencia diaria

RATING DIARIO

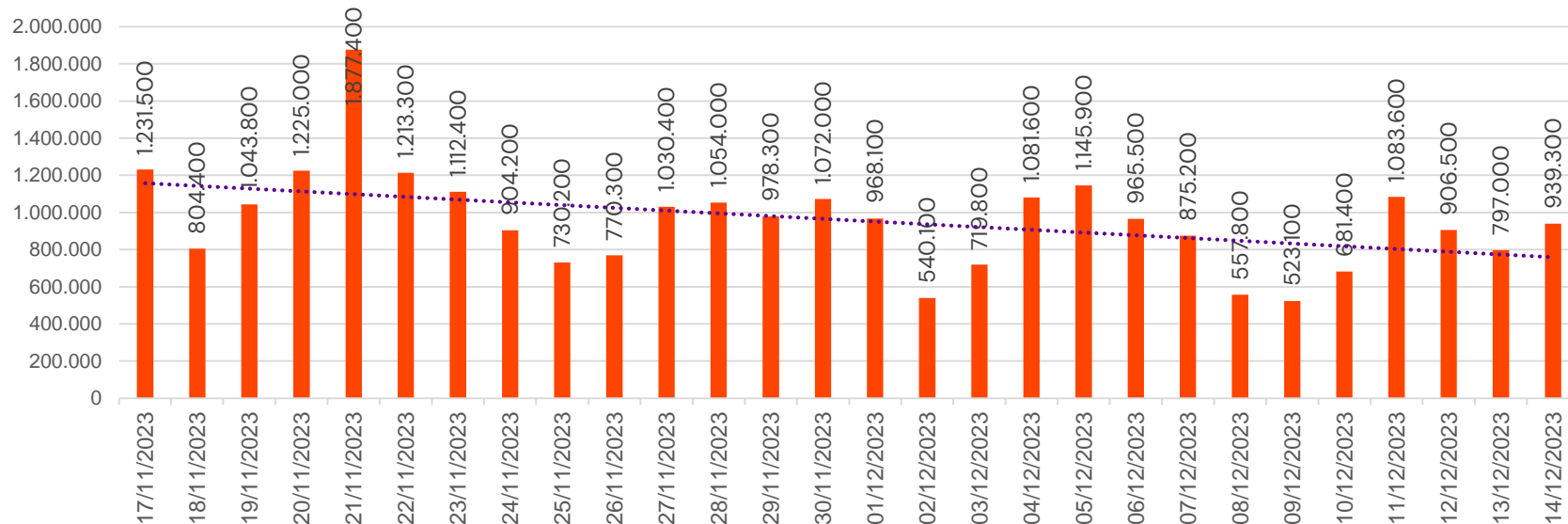
De este peak, 36,1 puntos corresponde a la audiencia del partido entre Chile y Ecuador

— Hogares — Individuos



ALCANCE DIARIO (REACH MILES)

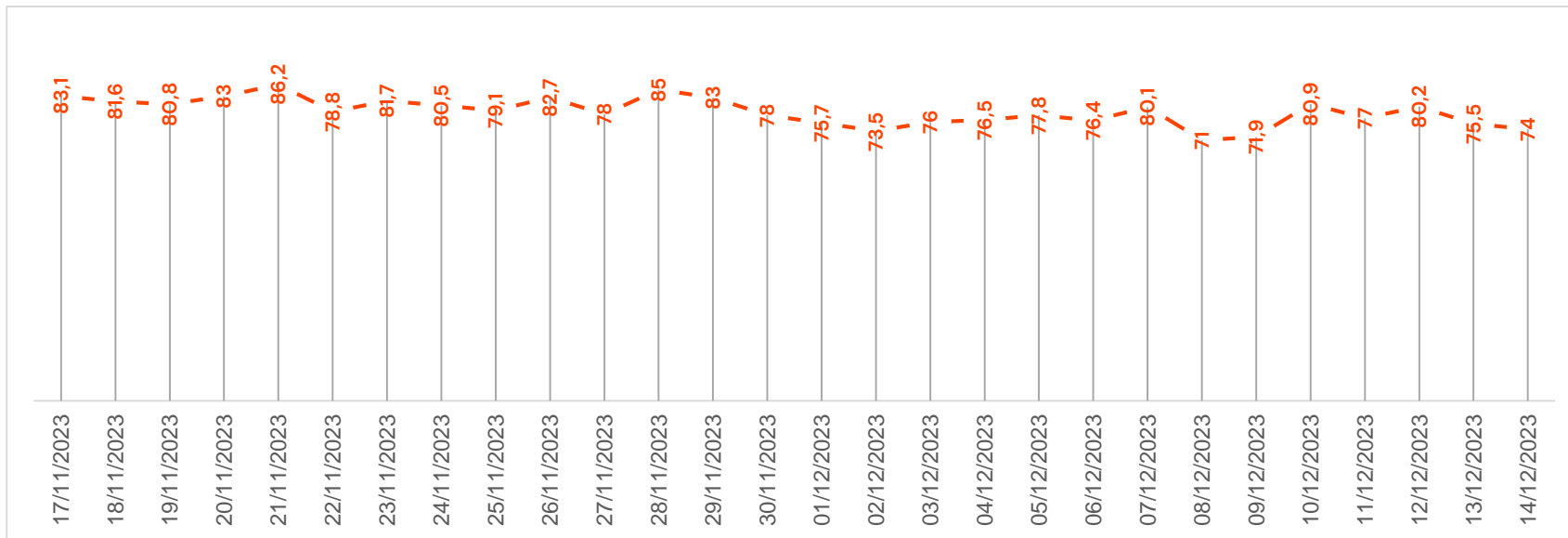
INDIVIDUOS



Desde el día de estreno a la última transmisión, el alcance promedio de la franja cae un 24%. Los últimos tres días, el alcance promedio baja del millón de personas.

FIDELIDAD DIARIA (%)

INDIVIDUOS



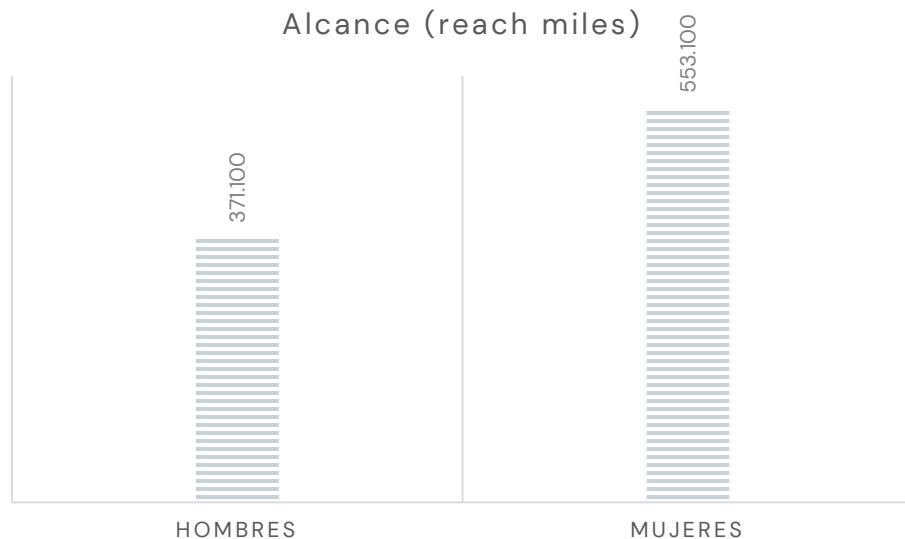
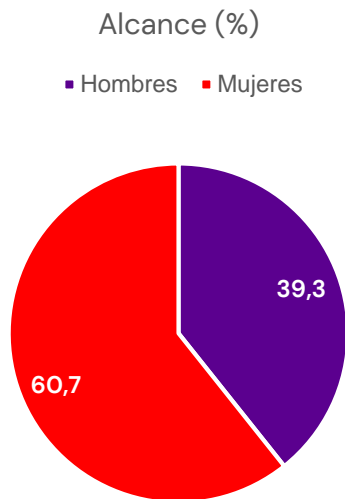
La fidelidad del último día de emisión de la franja es uno de los mas bajos de todo el periodo (74%)

FRANJA PRIME

Perfiles Audiencia

AUDIENCIA FRANJA SEGÚN SEXO

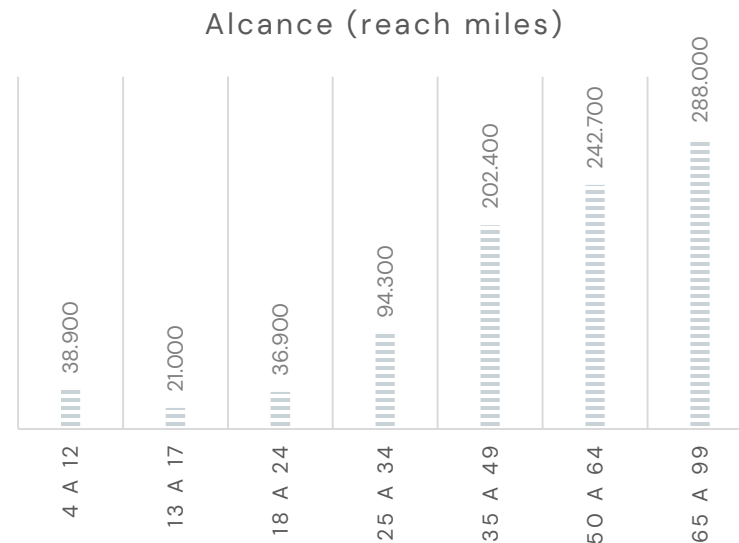
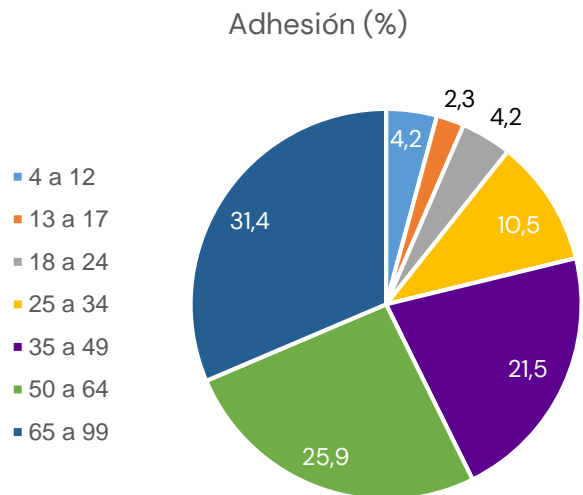
INDIVIDUOS



Las mujeres representan un 60,7% del total de audiencia de la franja en horario prime. El alcance promedio en cantidad es de 553.100 mujeres vs. 371.100 hombres.

AUDIENCIA FRANJA SEGÚN EDAD

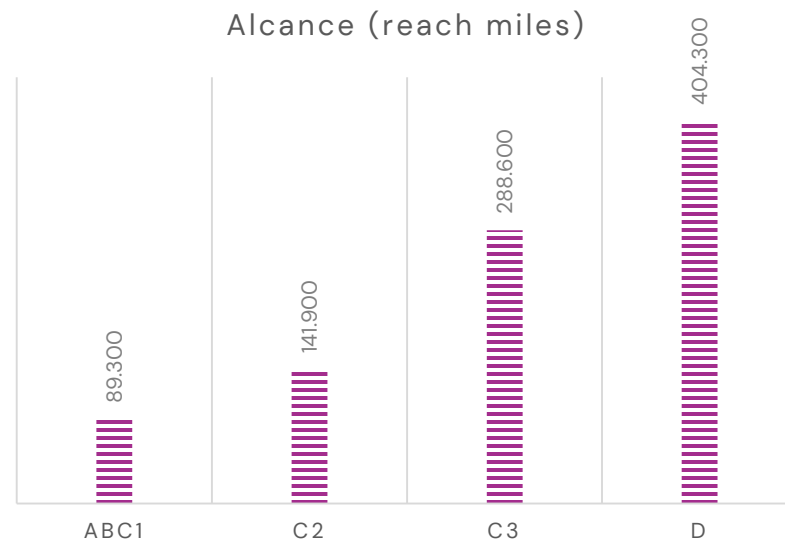
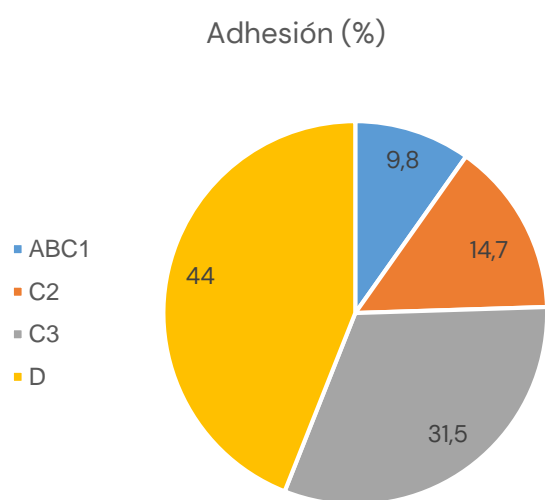
INDIVIDUOS



El casi el 60% de la audiencia de la franja en horario de alta audiencia está compuesto por personas mayores de 50 años. La cantidad de mayores de 50 años que ve la franja triplica la de menores de 34 años.

AUDIENCIA FRANJA SEGÚN GSE

INDIVIDUOS

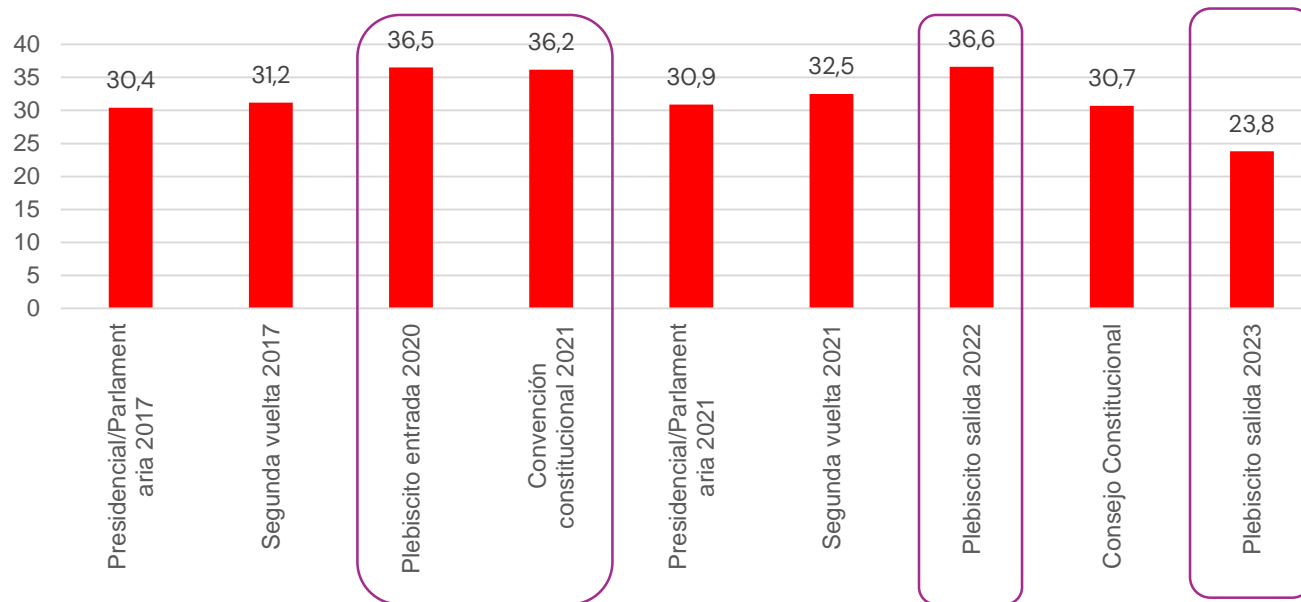


El 75,5% de la franja electoral emitida en horario prime está compuesto por personas de segmentos medios-bajos y bajos.

COMPARATIVOS CON FRANJAS PASADAS HORARIO PRIME

SINTONÍA FRANJAS ELECTORALES

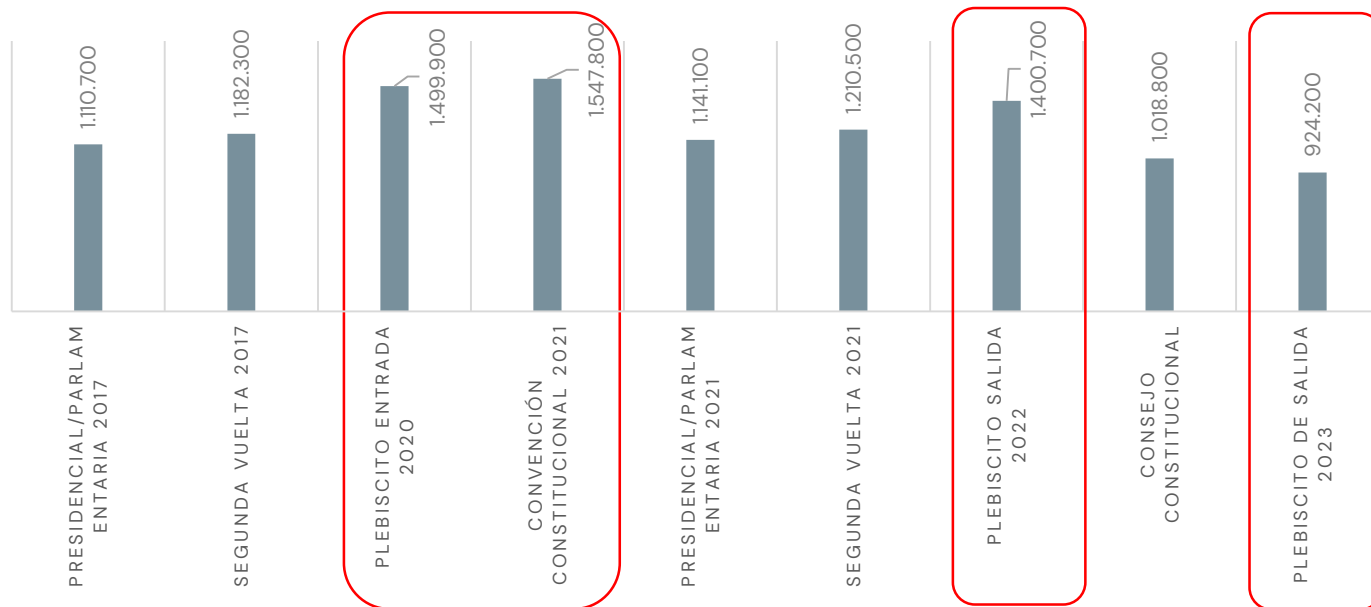
RATING HOGARES TOTAL PERIODOS



La franja reciente es la de más baja audiencia de las últimas nueve franjas electorales, marcando menos de 30 puntos. Las franjas del plebiscito de entrada 2020, de convencionales constitucionales 2021 y plebiscito de salida 2022, son las de mayor sintonía histórica, superando de manera significativa de elecciones presidenciales, parlamentarias, Consejo constitucional y plebiscito de salida 2023.

ALCANCE PROMEDIO FRANJAS ELECTORALES

REACH EN MILES DE INDIVIDUOS TOTAL PERIODOS



Tanto la franja electoral de Consejo constitucional como la del plebiscito de salida 2023 son las de menor alcance de las últimas nueve franjas políticas. En promedio, no alcanza al millón de personas, en tanto que la franja del plebiscito de salida 2022 había llegado a 1.400.700 personas.

METODOLOGÍA DEL ESTUDIO

Universo y muestra

	MUESTRA	UNIVERSO
HOGARES	677	2.652.950
INDIVIDUOS	2.186	7.884.370
MUJERES	1.035	3.860.850
HOMBRES	1.164	4.023.520

Los datos del presente informe provienen del estudio People Meter, de Kantar Ibope Media.

El universo incluye las comunas de Antofagasta, Viña del Mar, Valparaíso, Concepción, Talcahuano, Chiguayante, San Pedro de La Paz, Temuco, Padre Las Casas y Santiago (32 comunas de la provincia de Santiago, más San Bernardo y Puente Alto).



**FRANJA ELECTORAL
PLEBISCITO CONSTITUCIONAL 2023
REPORTE FINAL**



Departamento de Estudios
18 DE DICIEMBRE 2023