



**TEMAS Y ACTORES  
EN NOTICIEROS CENTRALES  
DE LA TV ABIERTA  
SEPTIEMBRE/OCTUBRE 2023**



Departamento de Estudios  
DICIEMBRE 2023

# Características del estudio

## OBJETIVO

**- Identificar temas, voces y fuentes presentes en los noticieros centrales de los cuatro canales de señal abierta con mayor audiencia de la TV chilena, durante los meses de septiembre y octubre de 2023, desde la perspectiva del tiempo que ocupan en cada noticiero.**

Este informe es el primero de una serie de estudios longitudinales sobre la distribución del tiempo entre los diversos temas, voces y fuentes en noticieros y matinales de los cuatro canales de la TV Abierta (TVN, Canal 13, CHV y Mega).

# FICHA TÉCNICA

## 1. Programas analizados emitidos entre las 20:30 y 22:45

- 24 Horas Central
- Teletrece Central
- CHV Noticias Central
- Meganoticias Prime

## 2. Periodo analizado

Septiembre y octubre de 2023

## 3. Unidad de análisis

Contenido tratado en el programa (noticias/temáticas). Se marca como “corte de información” la aparición de una nueva temática noticiosa o el cese del tema.

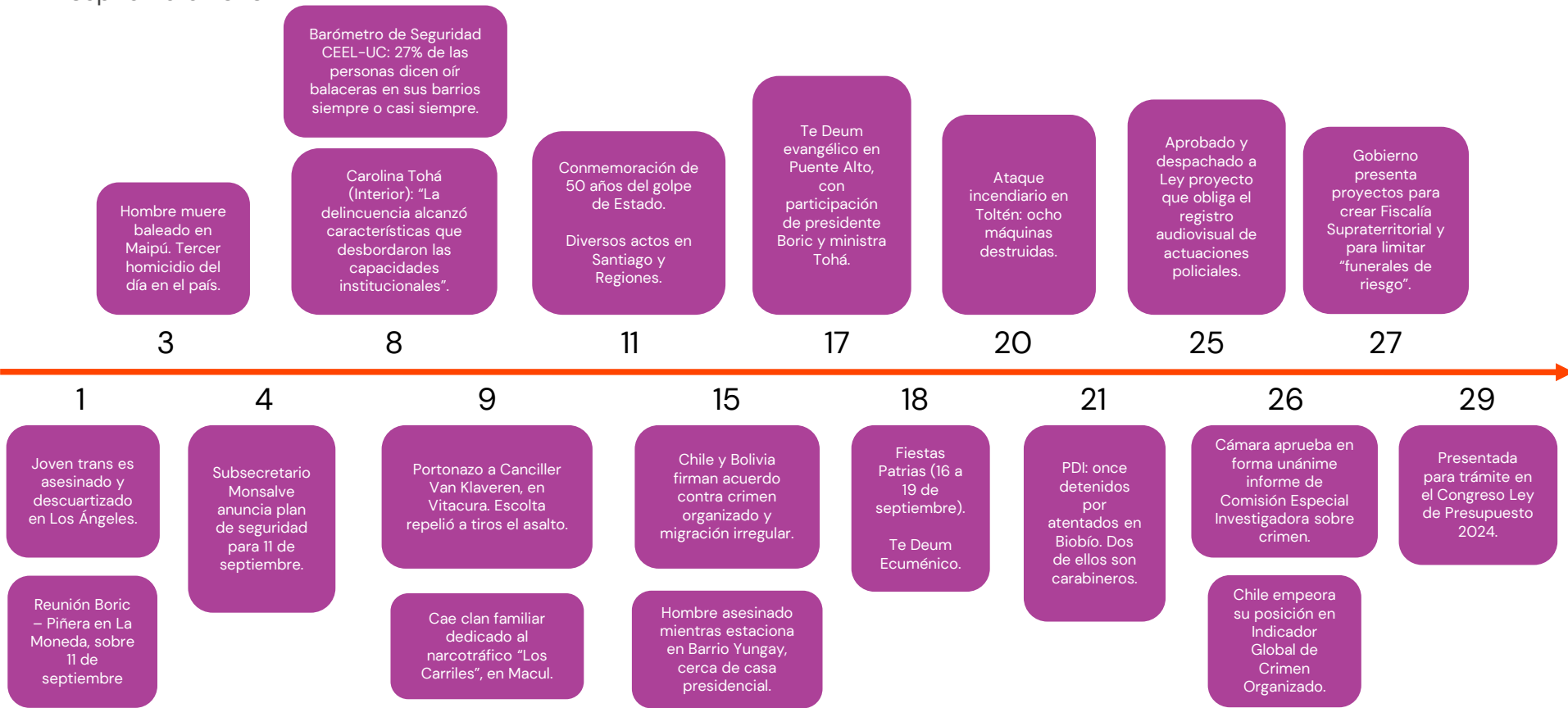
## 4. Unidad de medida

- Minutos en pantalla de temática tratadas en el programa.
- Minutos en pantalla de voces insertas en el tratamiento de esta temática.

*El levantamiento de la información fue realizado por Conecta Media.*

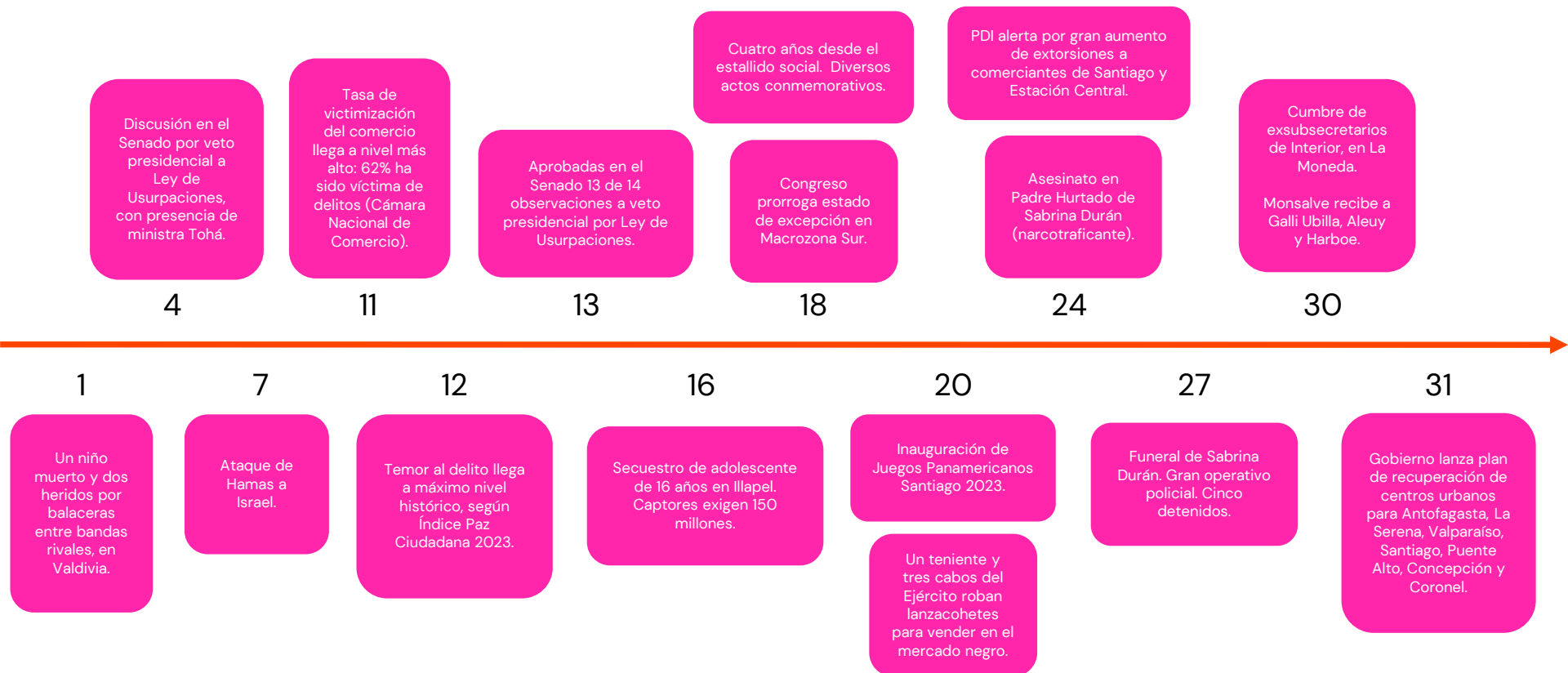
# DATOS DE CONTEXTO: AGENDA PÚBLICA

Septiembre 2023



# DATOS DE CONTEXTO: AGENDA PÚBLICA

Octubre 2023





# PRINCIPALES RESULTADOS

## Temas

- ✓ Entre septiembre y octubre de 2023, el tema policial es el que captura la mayor proporción de tiempo en todos los noticieros analizados, excepto en 24 Horas Central. En promedio, POLICIALES concentra 21,3% del tiempo.
- ✓ Sobre el total del tiempo promedio dedicado a POLICIALES, 53% se destina a delitos contra las personas y contra la propiedad. La mitad de estos casos se trata de asaltos y robos.
- ✓ CHV Noticias Central y Meganoticias Prime son los programas que dedican más tiempo en pantalla a noticias policiales; en septiembre le otorgan casi 30% del tiempo total de sus noticias, frente a un 20% de Teletrece Central y 12% de 24 Horas Central.
- ✓ En octubre, los Juegos Panamericanos y el conflicto Israel-Hamás, posicionan al tema DEPORTES e INTERNACIONALES en primer y segundo lugar respectivamente, respecto del promedio de todos los noticieros centrales.
- ✓ Pese a que los grandes temas de contingencia nacional e internacional que marcan la agenda en octubre, inciden en la distribución de los tiempos en pantalla, el tema policial se mantiene muy próximo a los primeros puestos en todos los programas, excepto en 24 Horas Central.
- ✓ El tema POLÍTICA ocupa en promedio 8,8% del tiempo de los noticieros. Dos tercios de esa cobertura se destina a noticias sobre el Congreso y sobre corrupción política.



## PRINCIPALES RESULTADOS

### Actores

- ✓ Las voces principales en todos los noticieros, son las de CONDUCTORES/AS y PERIODISTAS, que ocupan, en promedio, 89% del tiempo.
- ✓ En el tiempo restante –un décimo del total- predominan fuentes como EXPERTOS/PROFESIONALES/ACADÉMICOS; VOCES DEL PODER EJECUTIVO Y DEPORTISTAS.
- ✓ CHV Noticias Central es quien registra el menor tiempo en pantalla de otros actores.
- ✓ Entre CONDUCTORES/AS y PERIODISTAS, existe una representación pareja de hombres y mujeres respecto del tiempo en pantalla. Sin embargo, la diferencia es abismal cuando se trata de otras voces y fuentes: 80% del tiempo en pantalla es utilizado por hombres.
- ✓ Teletrece Central es quien cuenta con menor tiempo en pantalla de otras fuentes femeninas: solo 13% del tiempo es cubierto por mujeres.

# I. DATOS GENERALES

# 1. Temas: tiempo en pantalla

# Temas: tiempo en pantalla en noticieros centrales

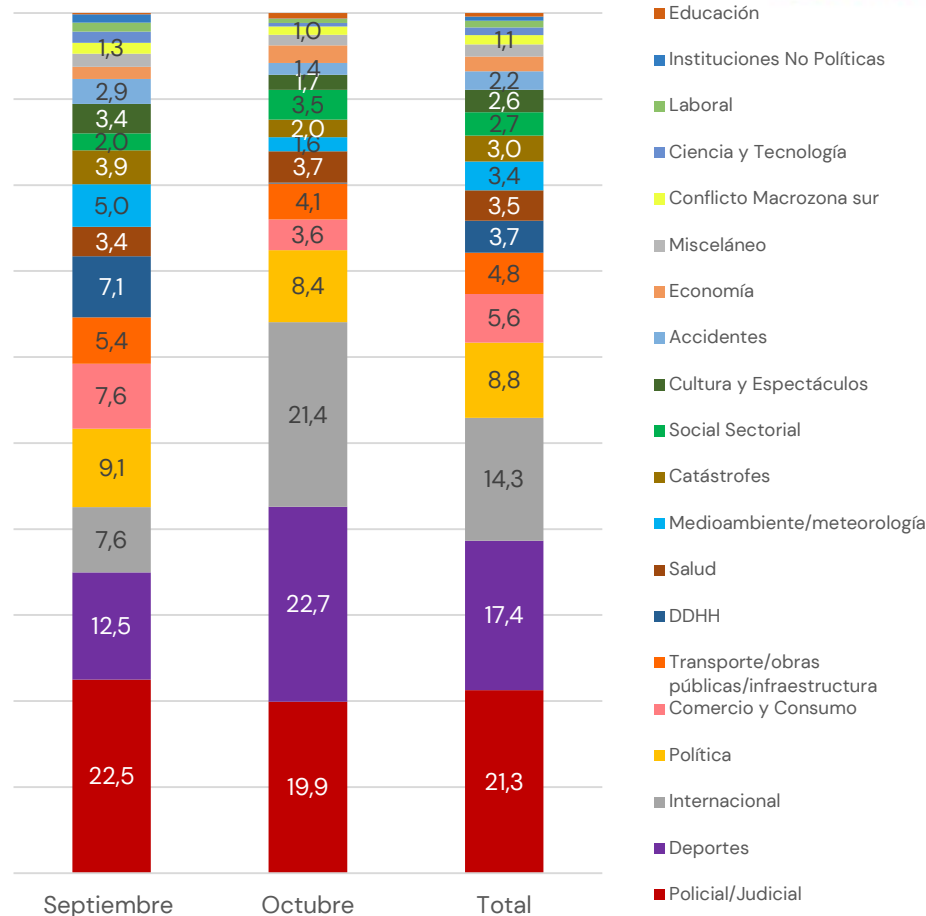
Base: total tiempo de presencia en pantalla 18.197 minutos

Los temas con mayor proporción de tiempo en septiembre y octubre son:

- ✓ POLICIAL/JUDICIAL
- ✓ DEPORTES
- ✓ INTERNACIONAL
- ✓ POLÍTICA

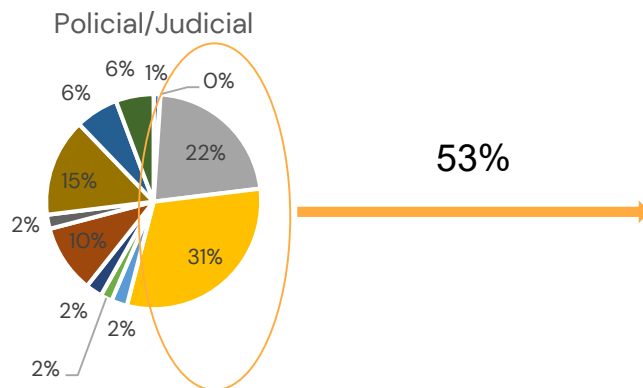
En septiembre, el primer lugar lo ocupan las noticias policiales, a gran distancia de otros temas.

En octubre, los temas deportivos e internacionales toman la delantera debido a la cobertura de los Juegos Panamericanos y del conflicto bélico Israel-Hamas.

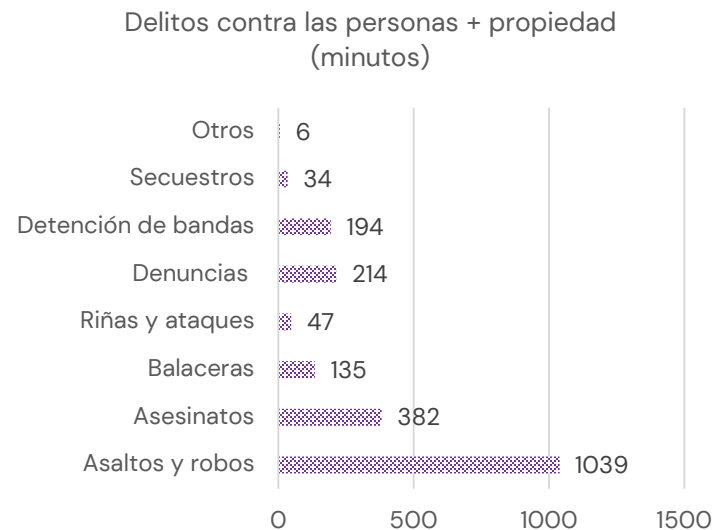


# Tema Policial/Judicial: distribución del tiempo

Base: tiempo de presencia en pantalla tema policial 3.869 minutos



- Atentados
- Delitos Contra La Propiedad
- Delitos Sexuales
- Medidas Contra La Delincuencia
- Seguridad Carcelaria
- Delitos Económicos
- Corrupción Policial
- Delitos Contra Las Personas
- Desapariciones Y Hallazgos
- Narcotráfico Y Lavado De Dinero
- Casos Judiciales
- Otros Área Judicial-Policial



- ✓ Los temas POLICIALES concentran la mayor proporción del tiempo total en noticieros centrales: 21,3%, equivalente a 3.869 minutos.
- ✓ Sobre ese tiempo, 53% se dedica a delitos contra las personas y contra la propiedad, la mitad de estos casos tratan sobre asaltos y robos.
- ✓ Casos judiciales concentran 15% del tiempo total.
- ✓ El narcotráfico y el lavado de dinero abarcan 10% del total del tiempo.

## Tema DEPORTE: distribución del tiempo

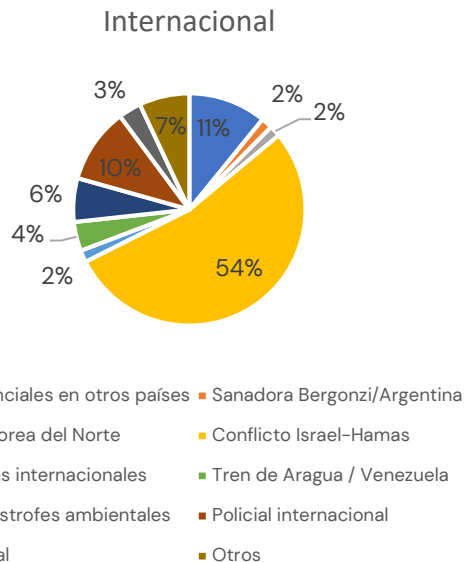
Base: tiempo de presencia pantalla tema deporte 3.165 minutos



- ✓ En septiembre y octubre, el tema DEPORTES ocupa 17% del tiempo total de los noticieros, equivalente a 3.165 minutos.
- ✓ 56% de ese tiempo total, se dedica a deportes que no son fútbol. Esto se asocia con la cobertura de los Juegos Panamericanos.

# Tema INTERNACIONAL: distribución del tiempo

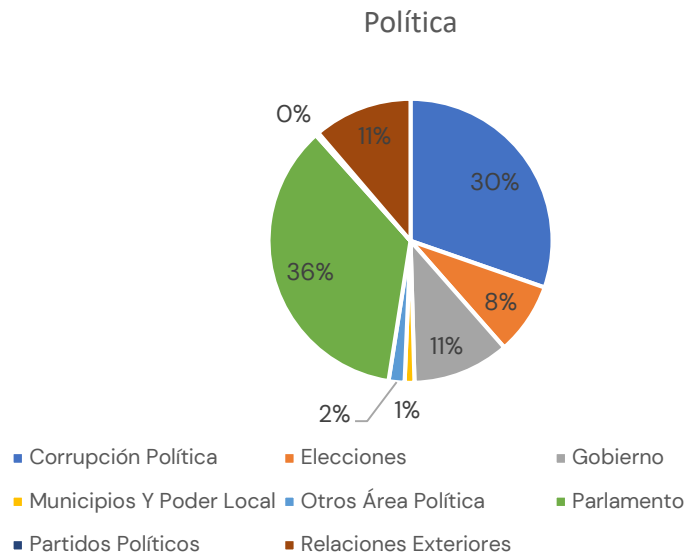
Base: tiempo de presencia en pantalla tema internacional 2.597 minutos



- ✓ El tema INTERNACIONAL ocupa el 14,3% del tiempo de los noticieros, lo que equivale a 2.597 minutos.
- ✓ El conflicto Israel-Hamas concentra más de la mitad de los contenidos internacionales. En octubre, los noticieros realizaron una amplia cobertura de este conflicto.

# Tema POLÍTICA: distribución del tiempo

Base: tiempo de presencia en pantalla tema política 1.592 minutos



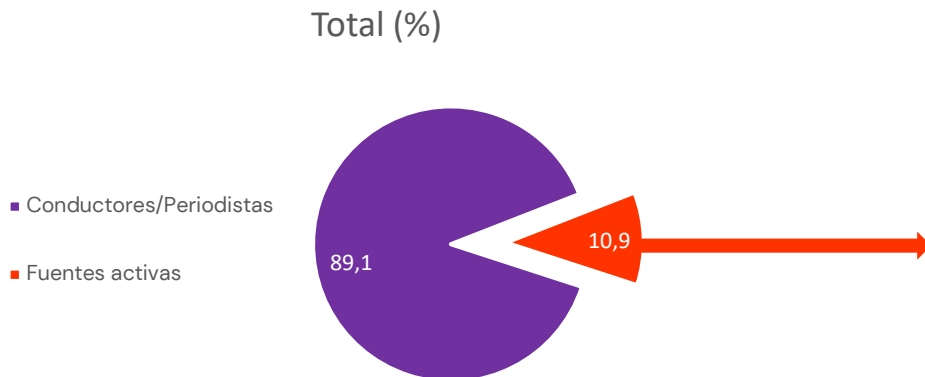
- ✓ POLÍTICA ocupa 8,8% del tiempo de los noticieros, lo que equivale a 1.592 minutos.
- ✓ Las noticias vinculadas al parlamento y a corrupción política representan 66% de la cobertura.



## 2. Voces y Fuentes: tiempo en pantalla

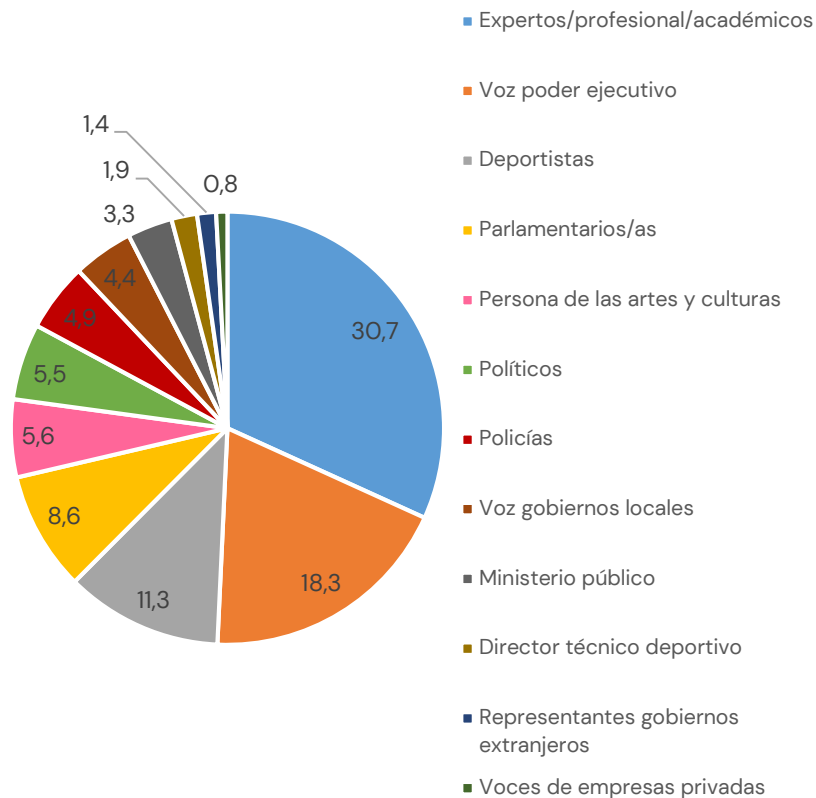
# Voces y Fuentes: tiempo en pantalla en noticieros centrales

Base: total tiempo de presencia en pantalla 26.753 minutos



- CONDUCTORES/PERIODISTAS son las voces principales en todos los noticieros (ocupan 89% del tiempo), a gran distancia de otros actores.
- En el tiempo restante –un décimo del total– predominan EXPERTOS/PROFESIONALES/ACADÉMICOS, VOCES DEL PODER EJECUTIVO Y DEPORTISTAS.

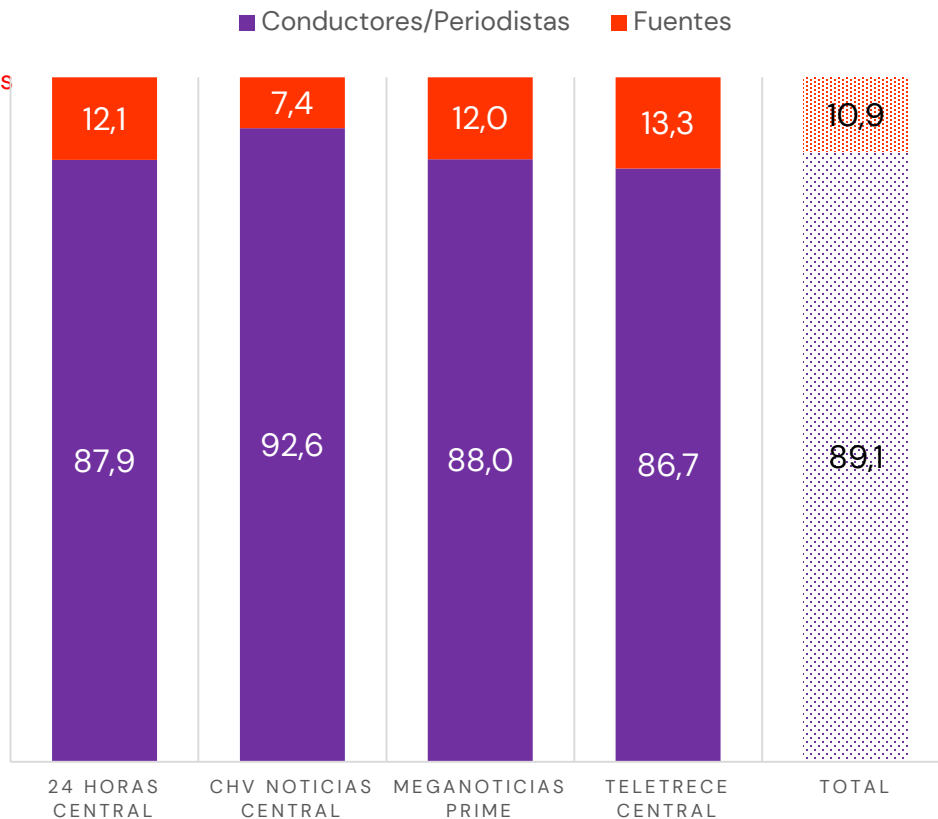
¿Quiénes son las fuentes activas? (%)



# Voces y Fuentes: tiempo en pantalla en noticieros centrales

Base: total tiempo de presencia mes de septiembre 26.753 minutos

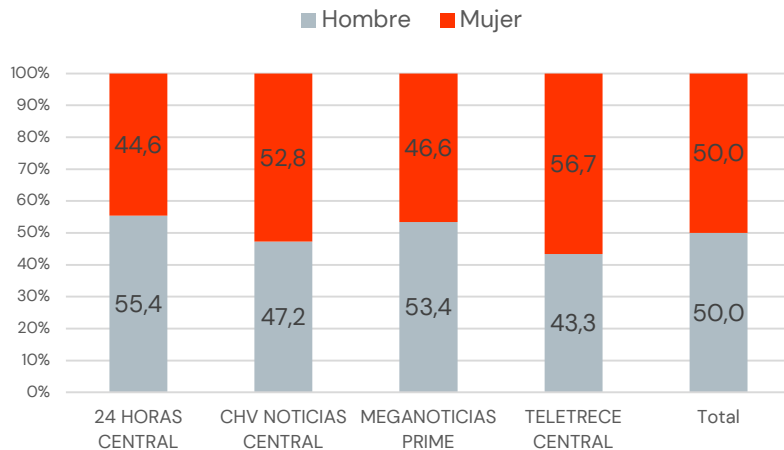
- ✓ En todos los canales predominan las voces de CONDUCTORES/PERIODISTAS, a enorme distancia de otras fuentes.
- ✓ CHV Noticias Central es quien registra el menor tiempo en pantalla de otros actores.



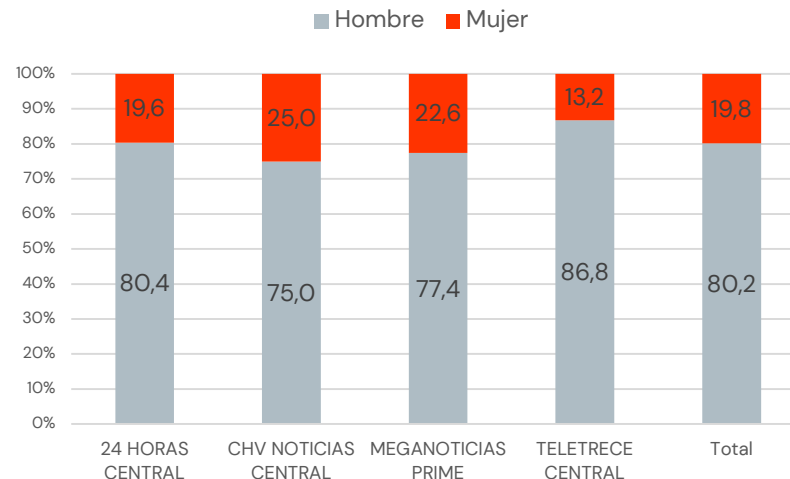
# Voces y Fuentes: tiempo en pantalla según sexo

Base: total tiempo de presencia mes de septiembre 26.753 minutos

Tiempo en pantalla  
de Conductores/as y Periodistas por sexo (%)



Fuentes consultadas por sexo (%)



- ✓ Entre CONDUCTORES/PERIODISTAS, la proporción hombres/mujeres es pareja.
- ✓ En el caso de otras fuentes fuera de conductores/periodistas, la diferencia por sexo es abismal: 80% del tiempo en pantalla es cubierto por hombres.

## II. DATOS POR PROGRAMA

**24 HORAS**

24 HORAS CENTRAL

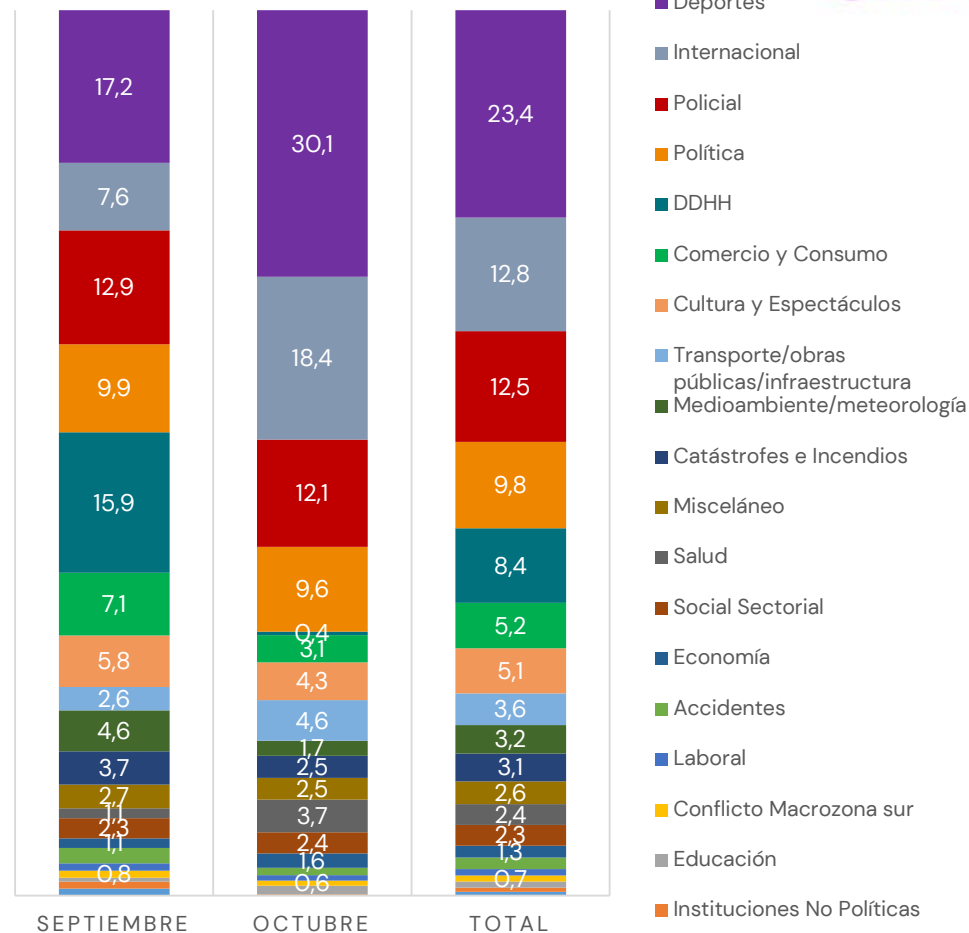
TVh

# 1. Tiempo en pantalla de temas 24 HORAS CENTRAL

# Tiempo en pantalla de temas en 24 HORAS CENTRAL (TVN)

Base: total tiempo de presencia en pantalla  
4.675 minutos

- ✓ En promedio entre septiembre y octubre, DEPORTES es el contenido con mayor tiempo en el noticiero de TVN, seguido por INTERNACIONALES y POLICIALES. A cierta distancia, le siguen POLÍTICA Y DDHH.
- ✓ En septiembre se dedica casi un 16% del tiempo total a noticias sobre DDHH, principalmente a violaciones de DDHH en la dictadura. Esto se vincula a la conmemoración de los 50 años del Golpe de Estado en Chile.
- ✓ En octubre se dedica más tiempo a DEPORTE e INTERNACIONALES, debido a la cobertura de los Juegos Panamericanos y al conflicto Israel-Hamas.



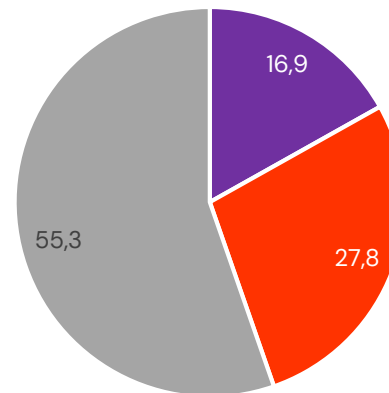


# Tema DEPORTE: distribución del tiempo en 24 HORAS CENTRAL (TVN)

Base: tiempo de presencia pantalla tema deporte 1.095 minutos

■ Fútbol Internacional ■ Fútbol Nacional ■ Otros Área Deportes

DEPORTE es el tema al que se dedica mayor proporción del tiempo en 24 Horas Central, con 23,4% del total (1.095 minutos).

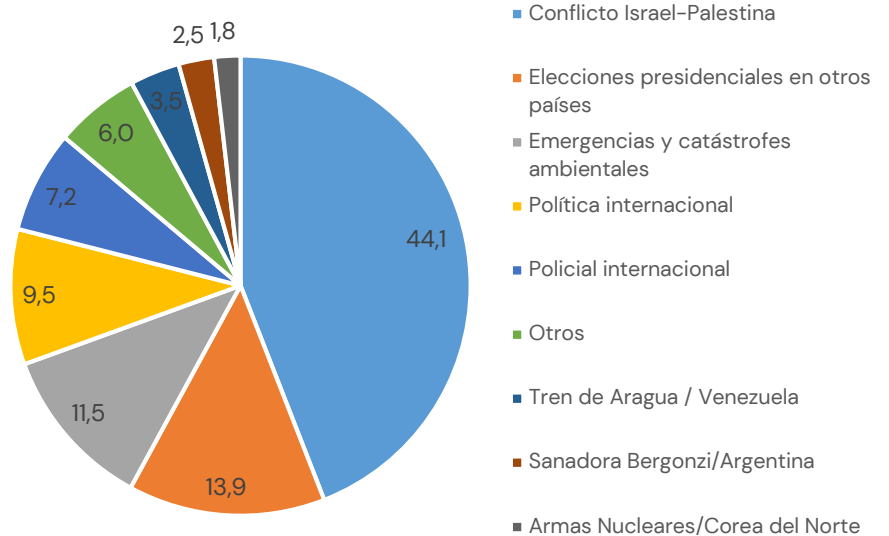


- ✓ El fútbol ocupa casi 45% del tiempo total dedicado al tema DEPORTE; se prioriza el fútbol nacional.
- ✓ En el contexto de los Juegos Panamericanos, se dedica más de la mitad del tiempo (55,3%) a otros deportes fuera del fútbol.

# Tema INTERNACIONAL: distribución del tiempo en 24 HORAS CENTRAL (TVN)

Base: tiempo de presencia en pantalla tema internacional 599 minutos

INTERNACIONALES es el segundo tema con mayor proporción de tiempo en pantalla en 24 Horas Central, con 12,8% del total (599 minutos).

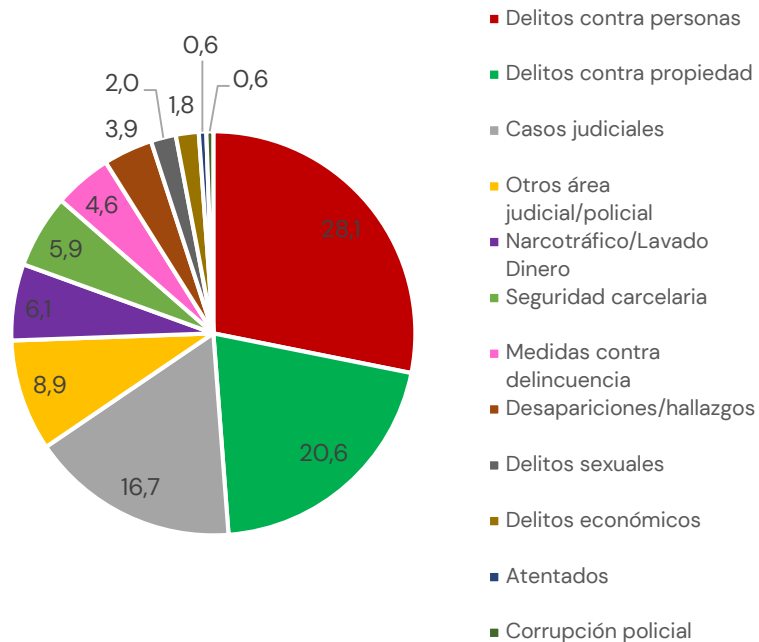


- ✓ El conflicto Israel-Hamas ocupa 44,1% del tiempo total. Esta cobertura se concentra en octubre, mes en que abarcó 75% del tiempo de noticias internacionales.
- ✓ Le siguen elecciones presidenciales en otros países, emergencias y catástrofes ambientales.

# Tema POLICIAL/JUDICIAL: distribución del tiempo en 24 HORAS CENTRAL (TVN)

Base: tiempo de presencia en pantalla tema policial 585 minutos

POLICIAL/JUDICIAL es el tercer tema con mayor proporción de tiempo en pantalla en 24 HORAS CENTRAL, con 12,5% del total (585 minutos).

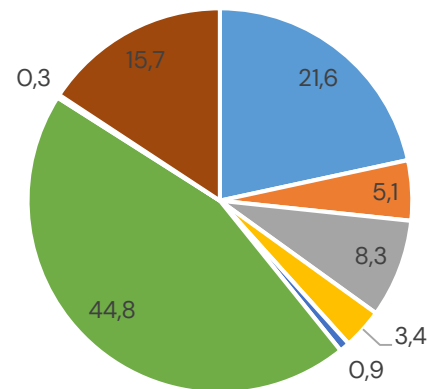


- ✓ Casi la mitad del tiempo total del tema POLICIAL/JUDICIAL se dedica a delitos contra las personas y contra la propiedad.
- ✓ Los casos judiciales concentran casi 17% del tiempo total.

# Tema POLÍTICA: distribución del tiempo en 24 HORAS CENTRAL (TVN)

Base: tiempo de presencia en pantalla tema política 456 minutos

- Corrupción Política
- Elecciones
- Gobierno
- Municipios Y Poder Local
- Otros Área Política
- Parlamento
- Partidos Políticos
- Relaciones Exteriores



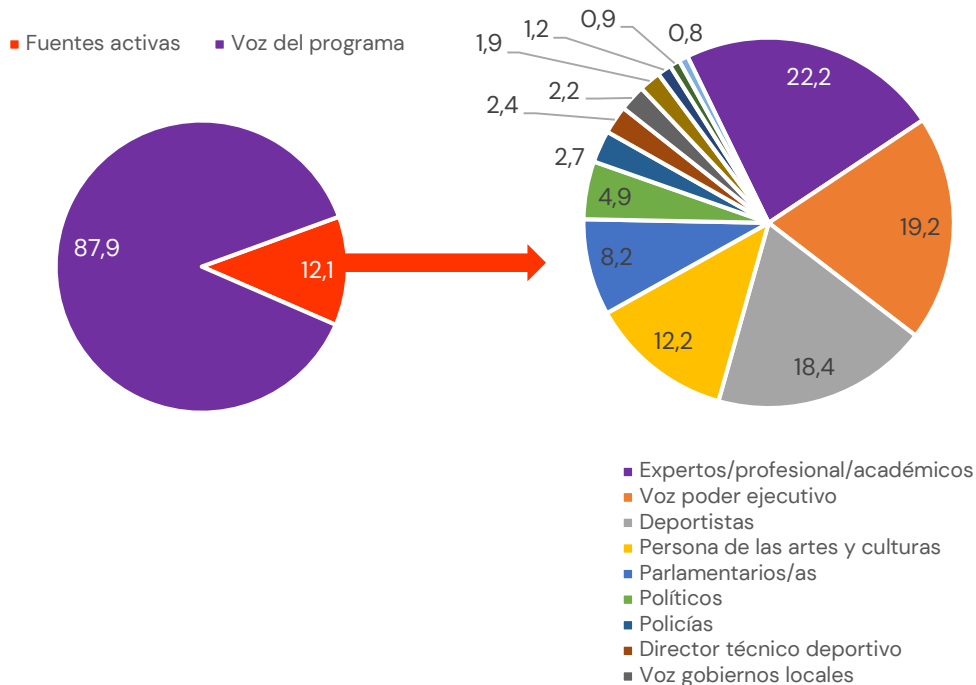
POLÍTICA es el cuarto tema con mayor proporción de tiempo en pantalla en 24 Horas Central con 9,8% del total (456 minutos).

- ✓ Casi 45% del tiempo total dedicado al tema POLÍTICA se destina a noticias sobre el Congreso.
- ✓ Las noticias sobre corrupción política ocupan 22% del tiempo total dedicado al tema POLÍTICA.

## 2. Voces y Fuentes: tiempo en pantalla 24 Horas Central

# Voces y Fuentes: distribución del tiempo en 24 HORAS CENTRAL (TVN)

Base: total tiempo de presencia en pantalla 897 minutos



	Hombre	Mujer
Expertos/profesional/académicos	82,7	17,3
Voz poder ejecutivo	78,8	21,2
Deportistas	78,2	21,8

- ✓ Conductores/as y periodistas cubren 88% del tiempo total del noticiero de TVN. En el 12% restante, predominan expertos/profesionales/académicos, voces del poder ejecutivo y deportistas.
- ✓ Entre las fuentes expertas, 82,7% del tiempo es ocupado por hombres.
- ✓ Entre las voces y fuentes del Poder Ejecutivo, los hombres ocupan 79% del tiempo.
- ✓ Entre deportistas, las fuentes masculinas están representadas en 78% del tiempo.

**T13** | *central.*

TELETRECE

T13

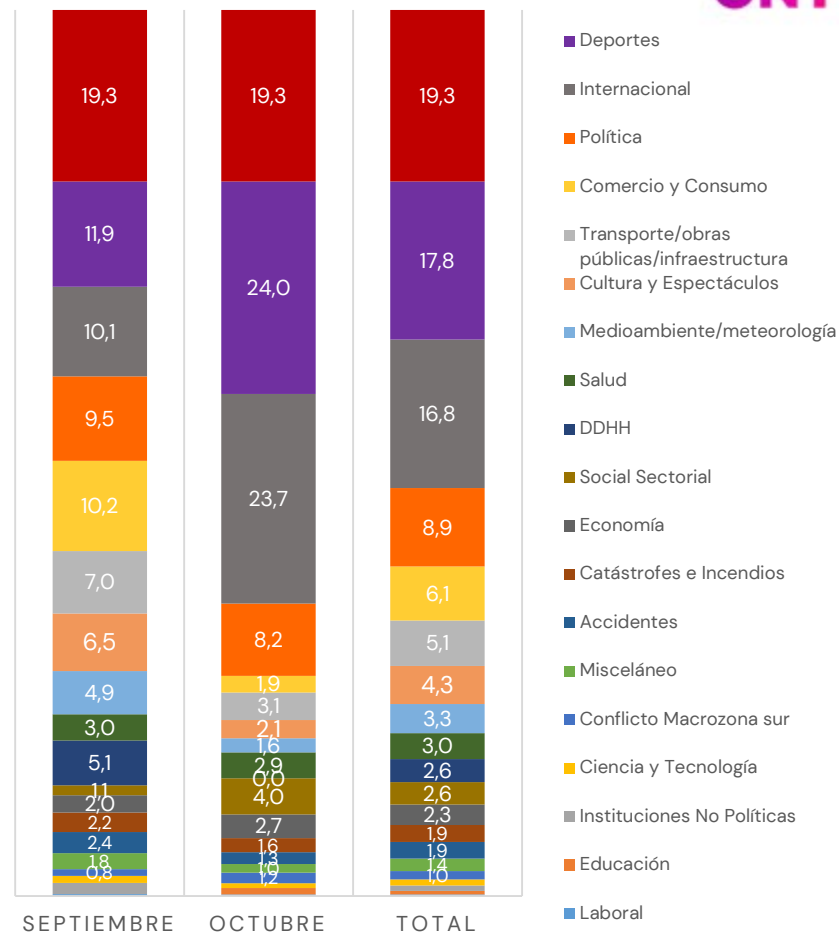
# 1. Tiempo en pantalla de temas TELETRECE CENTRAL



# Tiempo en pantalla de temas TELETRECE CENTRAL (Canal 13)

Base: total tiempo de presencia en pantalla 3.647 minutos

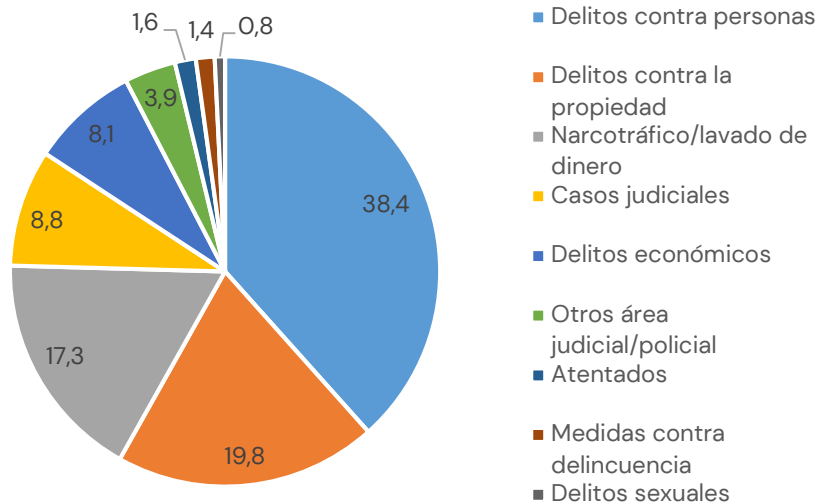
- ✓ POLICIALES es el tema con más tiempo en pantalla en TELETRECE. Le siguen las noticias de DEPORTES, INTERNACIONALES y POLÍTICA.
- ✓ En octubre aumenta el tiempo dedicado a DEPORTES e INTERNACIONALES, dada la cobertura de los Juegos Panamericanos y del conflicto Israel-Hamas.
- ✓ El tiempo dedicado a noticias policiales no disminuye en octubre, a diferencia de los temas restantes.



# Tema POLICIAL/JUDICIAL: distribución del tiempo en TELETRECE CENTRAL (Canal 13)

Base: tiempo de presencia en pantalla tema policial 755 minutos

Las noticias policiales ocupan la mayor proporción del tiempo en Teletrece Central con 19,3% del total (755 minutos).

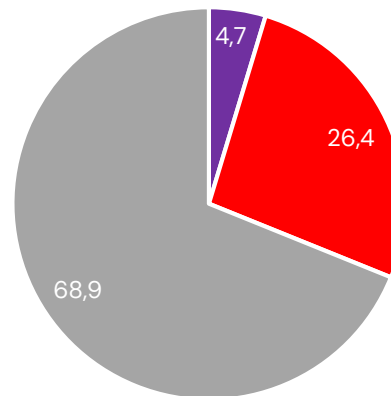


- ✓ 58,2% del tiempo destinado a POLICIALES se dedica a delitos contra las personas y contra la propiedad.
- ✓ Sobre el tiempo destinado a delitos contra las personas y la propiedad, la mayor parte se enfoca en asaltos y robos.
- ✓ Las noticias sobre narcotráfico y lavado de dinero ocupan 17,3% del total del tiempo.

# Tema DEPORTE: distribución del tiempo en TELETRECE CENTRAL (Canal 13)

Base: tiempo de presencia pantalla tema deporte 651 minutos

■ Fútbol Internacional ■ Fútbol Nacional ■ Otros Área Deportes



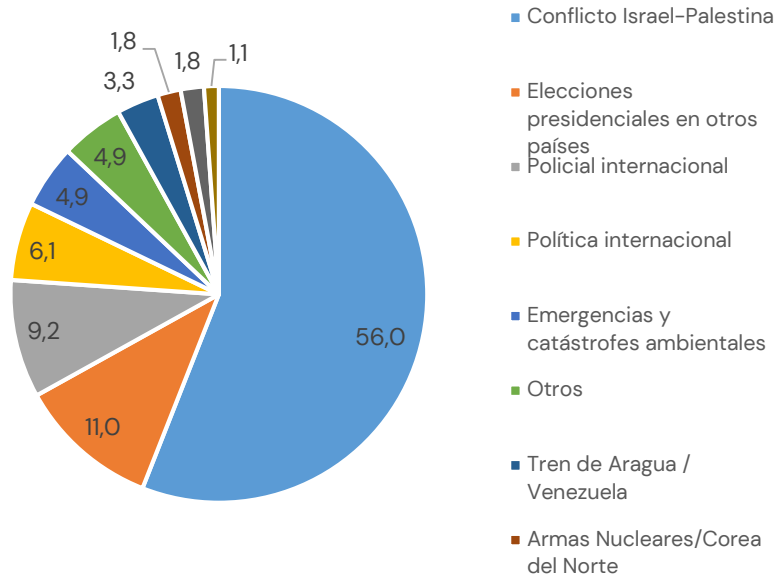
DEPORTE es el segundo tema al que Teletrece Central dedica más tiempo, con 17,8% del total (651 minutos).

- ✓ Sobre el total del tiempo dedicado a noticias sobre DEPORTES, casi 70% trata sobre otras prácticas deportivas que el fútbol, dada la cobertura de los Juegos Panamericanos.
- ✓ El fútbol nacional representa 26,4% del tiempo destinado a DEPORTES.

# Tema INTERNACIONAL: distribución del tiempo en TELETRECE CENTRAL (Canal 13)

Base: tiempo de presencia en pantalla tema internacional 611 minutos

INTERNACIONALES ocupa el tercer lugar en la pantalla de Teletrece Central con 16,8% del total del tiempo (611 minutos).

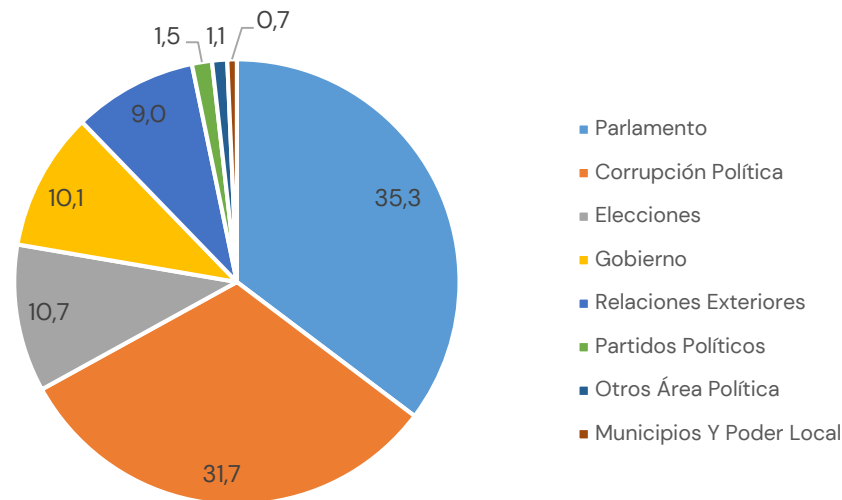


- ✓ En octubre, más de la mitad del tiempo de noticias internacionales se dedica al conflicto Israel-Hamas.
- ✓ Siguen, a gran distancia, las elecciones presidenciales en otros países y noticias policiales internacionales.

# Tema POLÍTICA: distribución del tiempo en TELETRECE CENTRAL (Canal 13)

Base: tiempo de presencia en pantalla tema política 323 minutos

POLÍTICA ocupa el cuarto lugar con 9,9% del tiempo total de Teletrece Central (323 minutos).



- ✓ El foco del tema POLÍTICA está puesto en noticias sobre corrupción, con más de un tercio del tiempo total.
- ✓ Las noticias sobre el Congreso también cuentan con un espacio destacado, con casi 32% del tiempo total dedicado al tema POLÍTICA.

## 2. Voces y Fuentes: tiempo en pantalla en TELETRECE CENTRAL

# Voces y Fuentes: distribución del tiempo en TELETRECE CENTRAL (Canal 13)

Base: total tiempo de presencia en pantalla 735 minutos

■ Fuentes activas ■ Voz del programa



- Expertos/profesional/académicos
- Voz poder ejecutivo
- Parlamentarios/as
- Deportistas
- Políticos
- Persona de las artes y culturas
- Voz gobiernos locales
- Ministerio público
- Policías
- Director técnico deportivo
- Voces de empresas privadas
- Representantes gobiernos extranjeros

	Hombre	Mujer
Expertos/profesional/académicos	95,9	4,1
Voz poder ejecutivo	80,2	19,8

- ✓ Casi 87% del tiempo total del noticiero central de Teletrece está ocupado por la figura del conductor/periodista.
- ✓ Del 13% del tiempo restante, Teletrece Central destina casi la mitad a expertos/as, profesionales y académicos.
- ✓ 96% de las fuentes expertas son masculinas, cifra que se explica principalmente por la reiterada presencia de un mismo analista internacional.
- ✓ Las voces y fuentes del Poder Ejecutivo ocupan 11,5% del tiempo total de Teletrece, y 80% son masculinas.

# CHV NOTICIAS

## CHV NOTICIAS CENTRAL



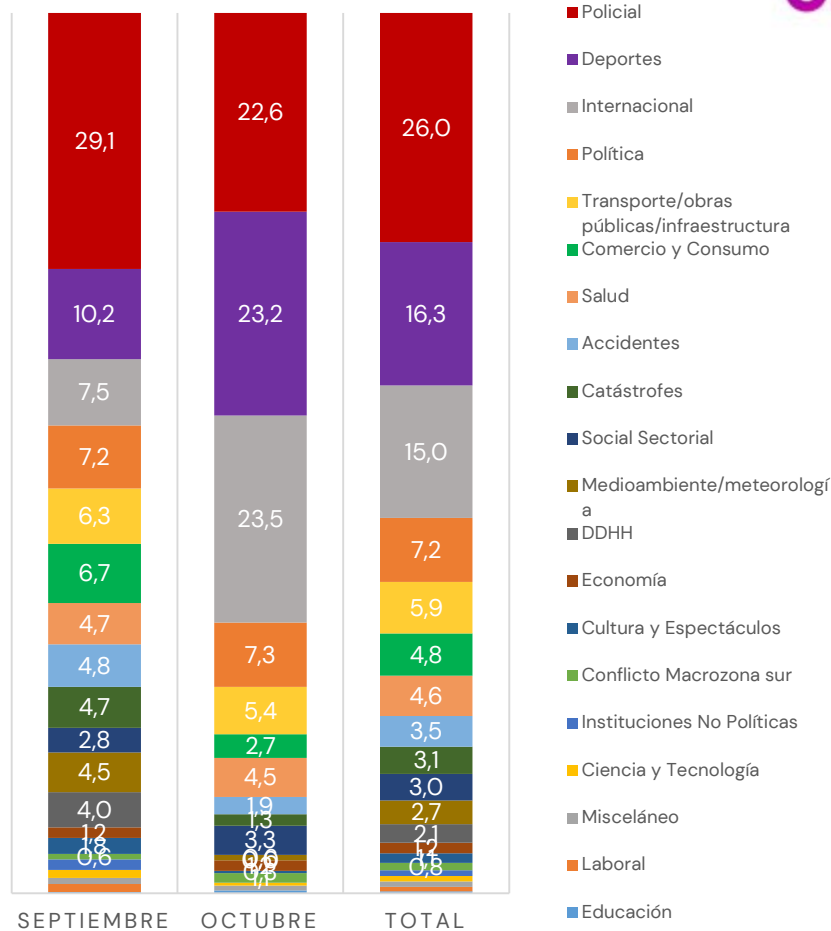


1. Tiempo en pantalla de temas  
CHV NOTICIAS CENTRAL

# Tiempo en pantalla de temas CHV NOTICIAS CENTRAL (CHV)

Base: total tiempo de presencia en pantalla 5.057 minutos

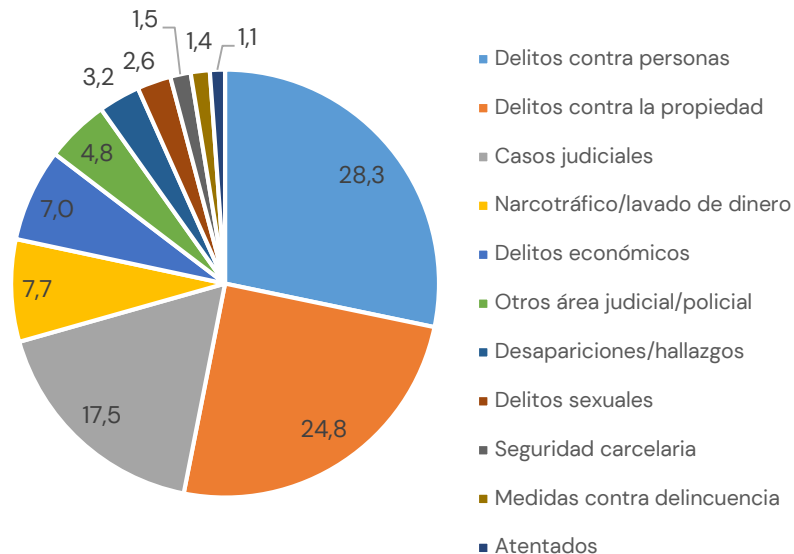
- ✓ CHV Noticias Central destina la mayor proporción del tiempo al tema POLICIAL: en septiembre, casi 30%.
- ✓ DEPORTE ocupa el segundo lugar, excepto en octubre, cuando es apenas superado por INTERNACIONALES. Como en otros canales, esto se vincula con la cobertura del conflicto Israel-Hamas.



# Tema POLICIAL/JUDICIAL: distribución del tiempo en CHV NOTICIAS CENTRAL (CHV)

Base: tiempo de presencia en pantalla tema policial 1.315 minutos

Las noticias policiales ocupan la mayor proporción de tiempo en CHV Noticias Central con 26% del tiempo total (1.315 minutos).



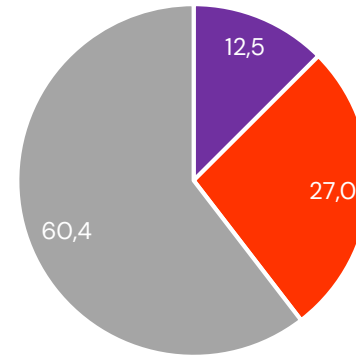
- ✓ Sobre el total del tiempo dedicado al tema POLICIAL/JUDICIAL, poco más de la mitad se destina a delitos contra las personas (28%) y contra la propiedad (25%). Se trata, principalmente, de asaltos, robos y asesinatos.
- ✓ A gran distancia se encuentran los casos judiciales, las noticias sobre narcotráfico/lavado de dinero y los delitos económicos.

# Tema DEPORTE: distribución del tiempo en CHV NOTICIAS CENTRAL (CHV)

Base: tiempo de presencia pantalla tema deporte 825 minutos

■ Fútbol Internacional ■ Fútbol Nacional  
■ Otros Área Deportes

DEPORTE es el segundo tema con mayor tiempo dedicado en CHV Noticias Central, con 16,3% del total (825 minutos).

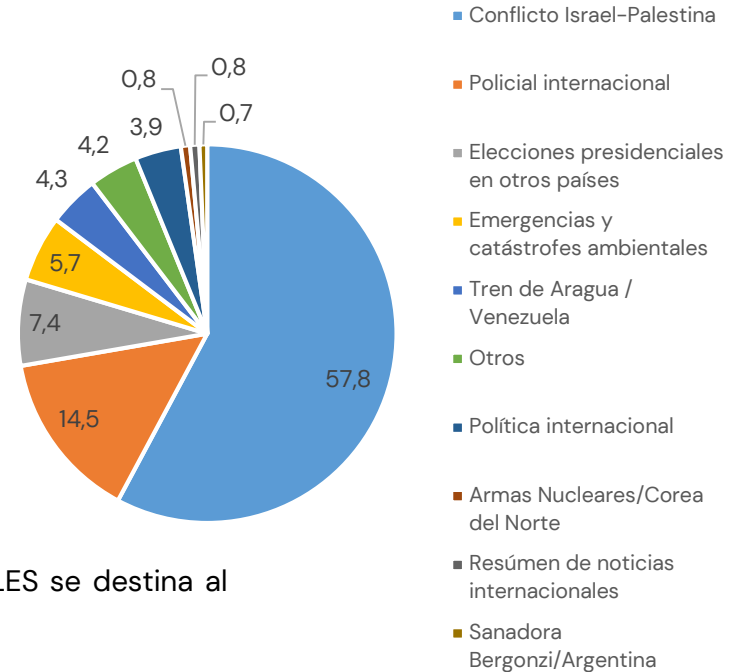


- ✓ Debido a la cobertura de los Juegos Panamericanos, diversas prácticas deportivas fuera del fútbol ocupan 60% del tiempo destinado a DEPORTES.
- ✓ Como en todos los canales, el fútbol nacional cuenta con mucha mayor cobertura que el internacional.

# Tema INTERNACIONAL: distribución del tiempo en CHV NOTICIAS CENTRAL (CHV)

Base: tiempo de presencia en pantalla tema internacional 761 minutos

El tema INTERNACIONALES ocupa el tercer lugar de tiempo en pantalla de CHV Noticias Central con 15% del total (761 minutos).

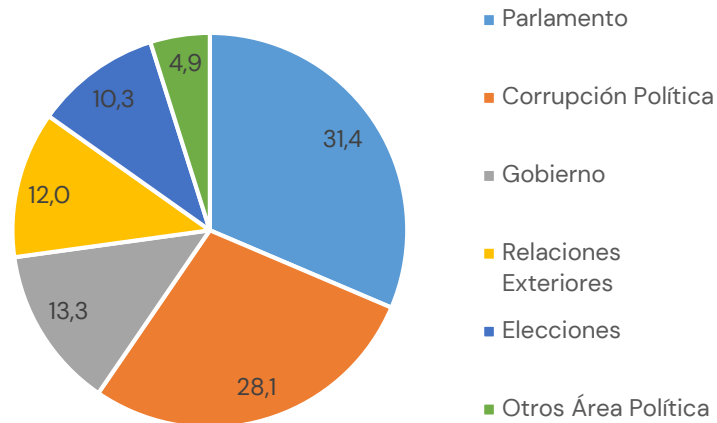


- ✓ En octubre, más de la mitad del tiempo total de INTERNACIONALES se destina al conflicto Israel-Hamas.
- ✓ Las noticias policiales internacionales ocupan casi 15% del tiempo total de las noticias internacionales.

# Tema POLÍTICA: distribución del tiempo en CHV NOTICIAS CENTRAL (CHV)

Base: tiempo de presencia en pantalla tema política 366 minutos

POLÍTICA ocupa el cuarto lugar en la distribución del tiempo de CHV Noticias Central con 7,2% del total (366 minutos).



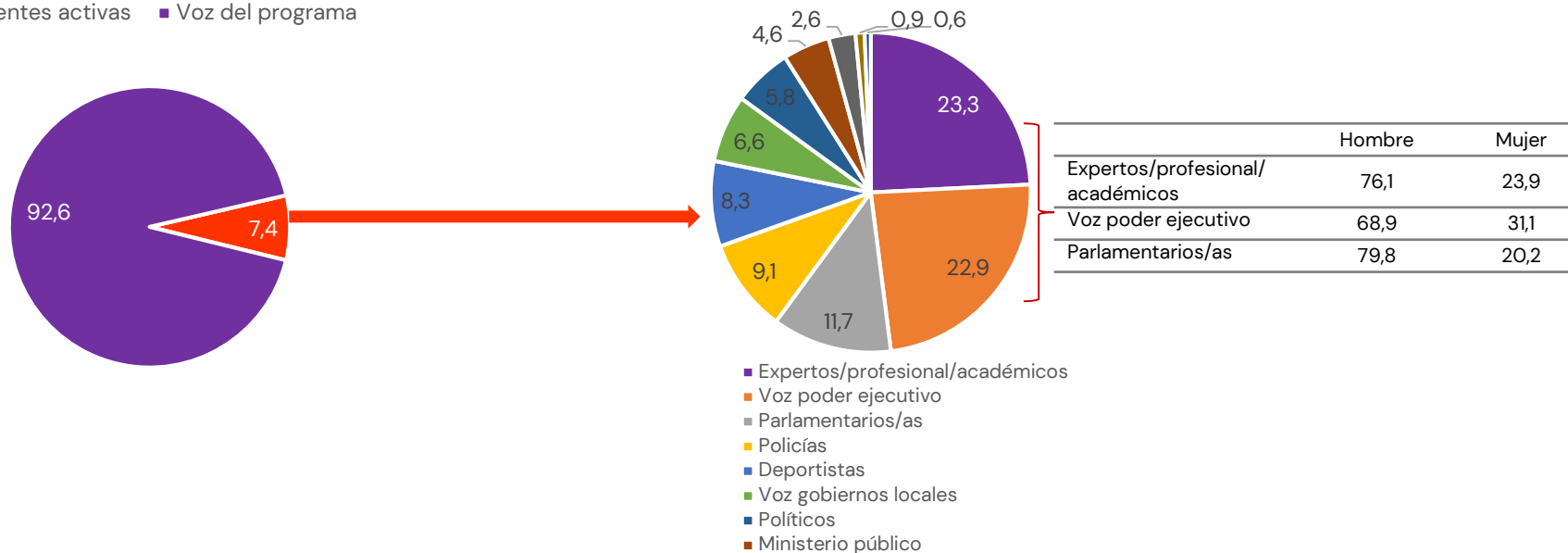
- ✓ Las noticias sobre el Congreso y corrupción política concentran casi 60% del tiempo dedicado al tema POLÍTICA.
- ✓ Siguen a gran distancia, los temas gobierno, relaciones exteriores y elecciones.

## 2. Voces y Fuentes: tiempo en pantalla en CHV NOTICIAS CENTRAL

# Voces y Fuentes: distribución del tiempo en CHV NOTICIAS CENTRAL (CHV)

Base: total tiempo de presencia en pantalla 595 minutos fuentes activas

■ Fuentes activas ■ Voz del programa



- ✓ La figura del conductor/periodista ocupa casi 93% del tiempo de CHV Noticias Central. Es el noticiero que entrega menor cantidad de tiempo a otras voces y fuentes.
- ✓ En el 7% del tiempo restante, predominan voces expertas/profesionales y académicos y voces del poder ejecutivo.
- ✓ Del tiempo destinado a expertos/profesionales/académicos, 76% son fuentes masculinas.
- ✓ En el uso del tiempo por parte de voces del poder ejecutivo también predominan los hombres (69%) por sobre las mujeres (31%).





## MEGANOTICIAS PRIME

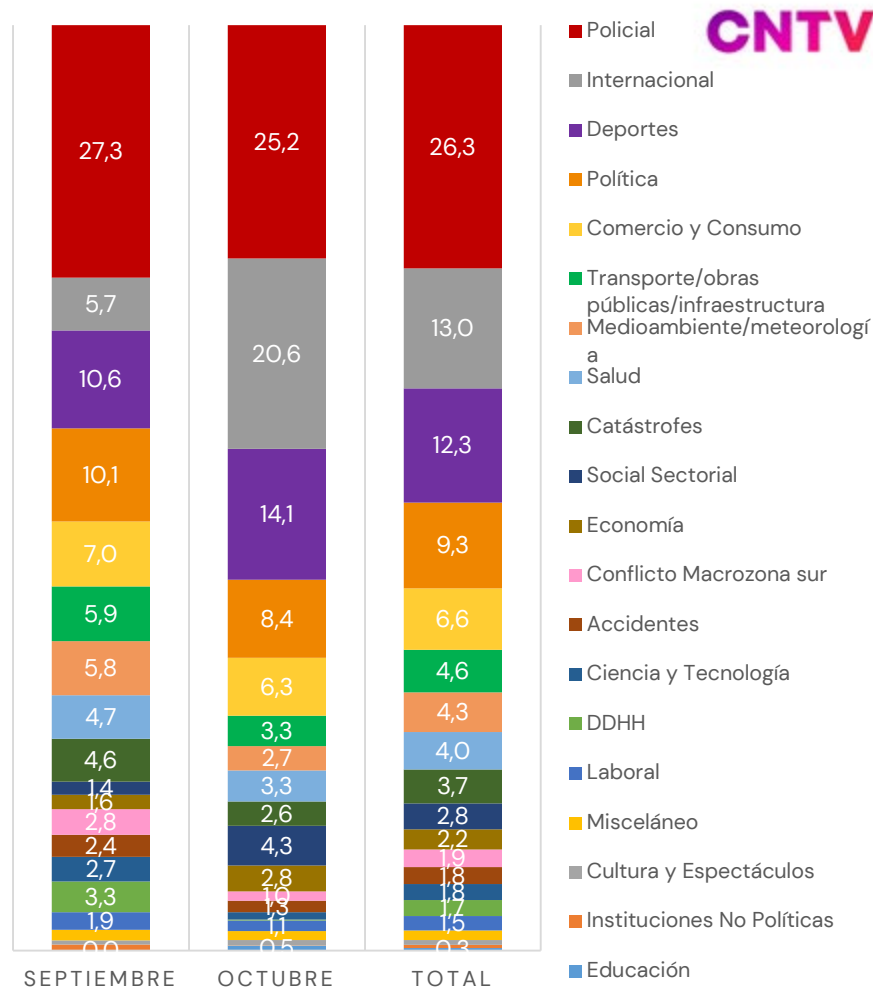


# 1. Tiempo en pantalla de temas MEGANOTICIAS PRIME

# Tiempo en pantalla de temas MEGANOTICIAS PRIME (Mega)

Base: total tiempo de presencia en pantalla 4.818 minutos

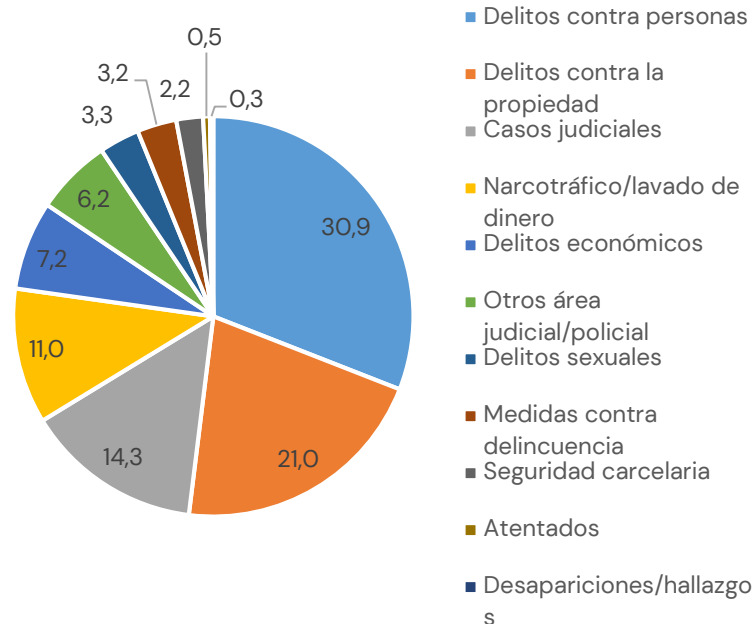
- ✓ Meganoticias Prime destina la mayor proporción de su tiempo a noticias policiales: tanto en septiembre como en octubre les dedica más de un cuarto del tiempo total en pantalla.
- ✓ A considerable distancia siguen las noticias internacionales, deportivas y políticas.
- ✓ En el mes de octubre y vinculado con el conflicto Israel-Hamas, el tiempo destinado a INTERNACIONALES sube marcadamente.



# Tema POLICIAL/JUDICIAL: distribución del tiempo en MEGANOTICIAS PRIME (Mega)

Base: tiempo de presencia en pantalla tema policial 1.265 minutos

Los temas policiales ocupan la mayor proporción del tiempo de Meganoticias Prime con 26,3% del total (1.265 minutos).

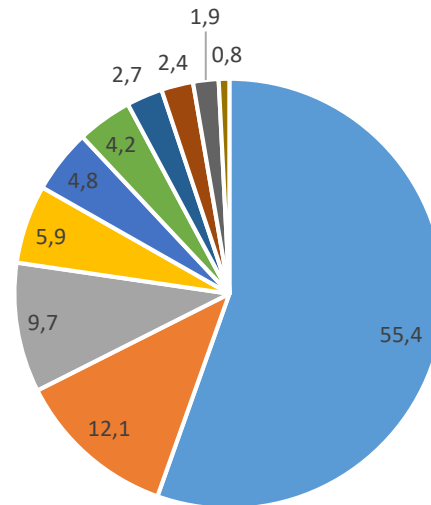


- ✓ Los delitos contra las personas y la propiedad concentran algo más del 50% del tiempo total de noticias policiales.
- ✓ Sobre el tiempo destinado a delitos contra las personas y la propiedad, la mayor parte se enfoca en asaltos, robos y asesinatos.

# Tema INTERNACIONAL: distribución del tiempo en MEGANOTICIAS PRIME (Mega)

Base: tiempo de presencia en pantalla tema internacional 626 minutos

INTERNACIONALES es el segundo tema en términos del tiempo de Meganoticias Prime, con 13% del total (626 minutos).



- Conflicto Israel-Palestina
- Elecciones presidenciales en otros países
- Policial internacional
- Otros
- Tren de Aragua / Venezuela
- Resumen de noticias internacionales
- Emergencias y catástrofes ambientales
- Sanadora Bergonzi/Argentina
- Armas Nucleares/Corea del Norte
- Política internacional

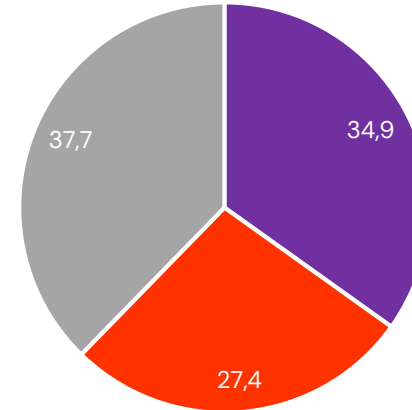
- ✓ En octubre, más de la mitad del tiempo de noticias internacionales se centra en el conflicto Israel-Hamas.
- ✓ A gran distancia, siguen temas vinculados con elecciones presidenciales en otros países y policial internacional.

# Tema DEPORTE: distribución del tiempo en MEGANOTICIAS PRIME (Mega)

Base: tiempo de presencia pantalla tema deporte 594 minutos

DEPORTE ocupa el tercer lugar en la distribución del tiempo de Meganoticias Prime, con 12,3% del total (594 minutos).

■ Fútbol Internacional ■ Fútbol Nacional

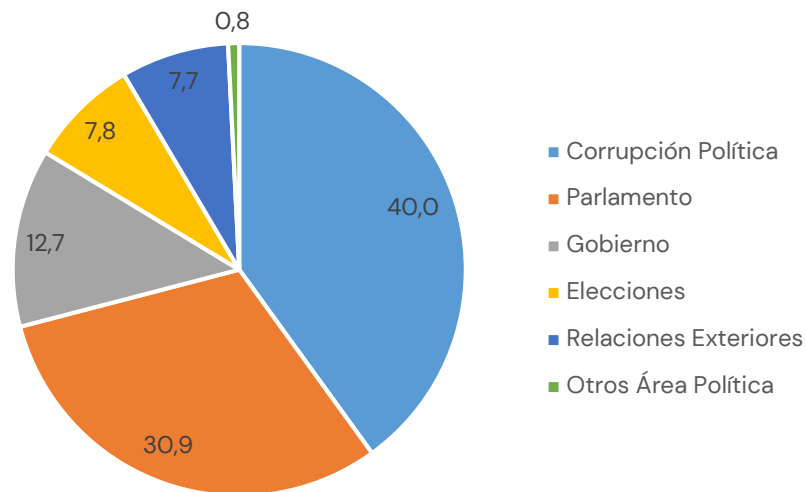


- ✓ En el tema DEPORTES; el noticiero central de MEGA distribuye su tiempo de manera relativamente pareja entre el fútbol y otros deportes. La mayor proporción dedicada a diversos deportes fuera del fútbol se explica por la cobertura de los Juegos Panamericanos.

## Tema POLÍTICA: distribución del tiempo en MEGANOTICIAS PRIME (Mega)

Base: tiempo de presencia en pantalla tema política 447 minutos

POLÍTICA es el cuarto tema en términos de la proporción del tiempo de Meganoticias Prime, con 9,3% del total (447 minutos).



- ✓ Corrupción política fue el foco principal de las noticias políticas, con 40% del tiempo.
- ✓ Siguen las noticias sobre el Congreso, con 31% del tiempo total.

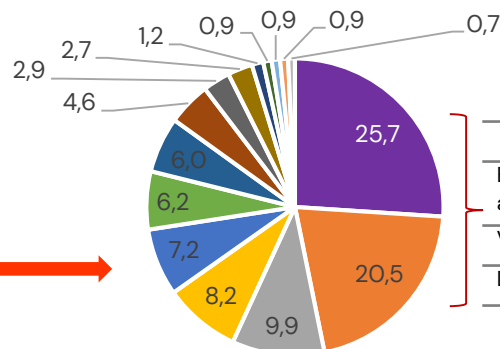
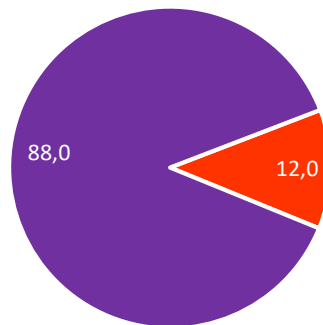
## 2. Voces y Fuentes: tiempo en pantalla en MEGANOTICIAS PRIME



# Voces y Fuentes: distribución del tiempo en MEGANOTICIAS PRIME (Mega)

Base: total tiempo de presencia en pantalla 696 minutos

■ Fuentes activas ■ Voz del programa



- Expertos/profesional/académicos
- Voz poder ejecutivo
- Deportistas
- Parlamentarios/as
- Policias
- Políticos
- Voz gobiernos locales
- Ministerio público
- Representantes gobiernos extranjeros
- Director técnico deportivo
- Persona de las artes y culturas
- Sociedad civil
- Instituciones deportivas
- Voces de empresas privadas

	Hombre	Mujer
Expertos/profesional/académicos	80,2	19,8
Voz poder ejecutivo	69,6	30,4
Deportistas	91,2	8,8

- ✓ La figura del conductor/periodista ocupa 88% del tiempo total de voces/fuentes en el noticiero central de Mega.
- ✓ Dentro del 12% restante, predominan expertos/profesionales/académicos y voces del poder ejecutivo.
- ✓ Entre expertos/profesionales/académicos, 80,2% del tiempo está ocupado por fuentes masculinas.
- ✓ Lo mismo ocurre en voces del poder ejecutivo: las fuentes masculinas ocupan 70% del tiempo.
- ✓ Entre otros actores también existe mayoría masculina: el caso de deportistas es particularmente llamativo, con 91% del tiempo destinado a fuentes y voces masculinas.

**CNTV** Consejo Nacional  
de Televisión

**TEMAS Y ACTORES  
NOTICIEROS CENTRALES  
SEPTIEMBRE/OCTUBRE 2023**



Departamento de Estudios  
DICIEMBRE 2023